



ESTUDIO

Cuéntanos

tu opinión

acerca de la

**REFORMA
LABORAL**



El Partido MIRA
te escucha

www.partidomira.com


partidomira



Fases del Estudio

1. Sondeo On- line

Tipo de estudio:

Sondeo a partir de cuestionario estructurado, disponible On-line para respuestas autoadministradas.

Fecha de campo (En Calle):

Octubre - Noviembre de 2024.

19.053 respuestas
válidas



TOTAL GLOBAL 23.997

Total respuestas válidas
22.071

2. Encuesta presencial

Tipo de estudio:

No probabilístico, con representación a total país para empleados y empleadores. Con aplicación presencial de encuesta a partir de cuestionario estructurado.

Fecha de campo (En Empresas):

Enero – Marzo 2025.

3.018 respuestas
válidas

Universo de Estudio

Empleadores

Según Confecámaras, las empresas formales activas en 2022 eran 1,7 millones de empresas con matrícula mercantil renovada o matriculadas en 2022.

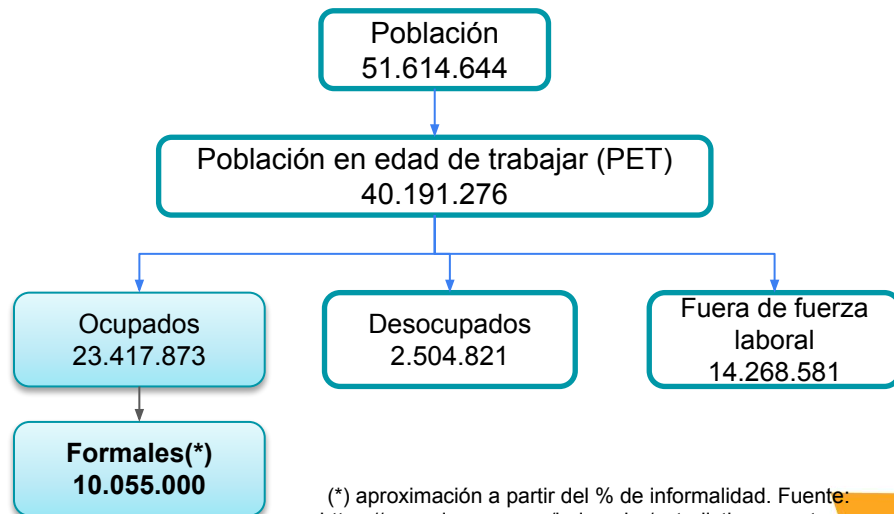
Tamaño de Empresa	Universo
Microempresa	1,597,000
Pequeña	27,000
Mediana empresa	103,000
Grande	8,000
Total	1,735,000

Fuente:

https://www.bbvaresearch.com/wp-content/uploads/2024/02/202401_MiPymes_Colombia-1.pdf

Trabajadores

Según el Boletín Trimestral del Mercado Laboral del DANE, para agosto de 2024 en Colombia la tasa de ocupación es del 58,6%, equivalente a 18.543.409 personas empleadas.



(*) aproximación a partir del % de informalidad. Fuente: <https://www.dane.gov.co/index.php/estadisticas-por-tema/mercado-laboral/empleo-y-desempleo>



RESULTADOS SONDEO

Cuéntanos **tu opinión**
acerca de la **REFORMA
LABORAL**



El Partido MIRA
te escucha

www.partidomira.com


partidomira

Contenido

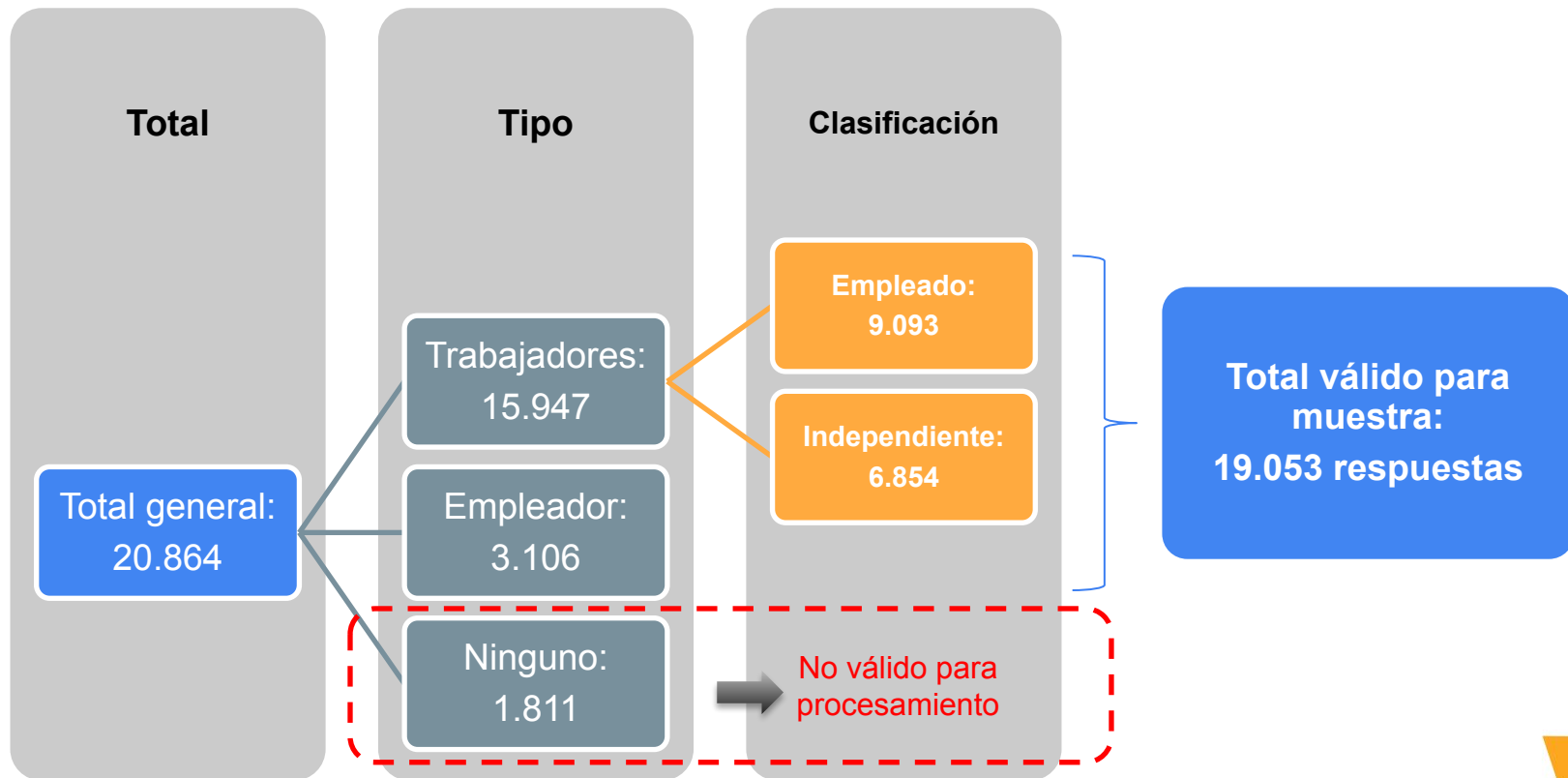
1. Objetivo del Sondeo
2. Ficha Técnica Sondeo
3. Resultados Sondeo



1. Objetivo del Sondeo

Conocer la opinión de empleados y empleadores sobre la Reforma Laboral presentada por el Gobierno Nacional, como insumo para el debate del proyecto de Ley que actualmente se tramita en el Congreso de la República.

2. Ficha Técnica del Sondeo



2. Ficha Técnica del Sondeo

ELEMENTO	DESCRIPCIÓN
Población objetivo	Personas mayores de edad: i) empleados de cualquier sector de la economía en Colombia o ii) empresarios o personas que ocupan altos cargos de decisión o dirección corporativa en micro, pequeñas, medianas o grandes empresas que tengan operación en Colombia.
Tipo de estudio	Sondeo a partir de cuestionario estructurado, disponible On-line para respuestas autoadministradas.
Entidad que realiza el estudio	Partido Político MIRA
Técnica de recolección	Bola de nieve. Se genera un enlace específico para libre acceso, difundido a través de canales institucionales y especializados.

Muestra Empleadores	Tipo	Universo	Muestra mínima esperada	% de error esperado	Muestra obtenida	% error obtenido
	Empleadores	1.735.000	2.399	2%	3.106	1,76%

Muestra Empleados	Tipo	Universo	Muestra mínima esperada	% de error esperado	Muestra obtenida	% error obtenido
	Trabajadores	10.055.000	4.268	1.5%	15.947	0.78%

Fecha del campo	octubre a noviembre de 2024
------------------------	-----------------------------

3. RESULTADOS DEL SONDEO



El sondeo contó con la participación de **3.106** empresarios ubicados en **32 (97%)** de los 32 departamentos y Bogotá.

3.1. Cobertura: Empleador

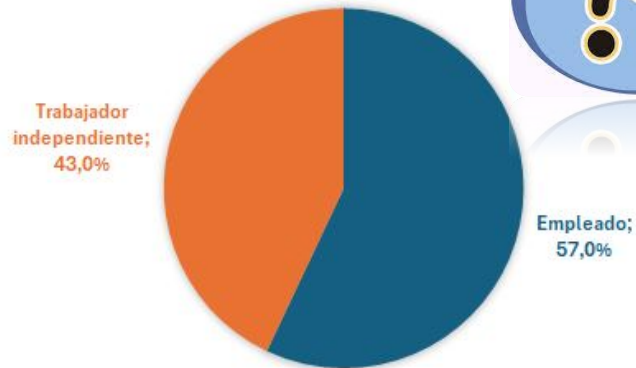


Departamento	Empleadores	% Part.
ANTIOQUIA (1)	599	19,29%
BOGOTA D.C. (16)	354	11,40%
VALLE (31)	295	9,50%
CUNDINAMARCA (15)	247	7,95%
CALDAS (9)	173	5,57%
RISARALDA (24)	136	4,38%
QUINDIO (26)	116	3,73%
TOLIMA (29)	101	3,25%
ARAUCA (40)	91	2,93%
NARIÑO (23)	82	2,64%
MAGDALENA (21)	80	2,58%
META (52)	79	2,54%
BOLIVAR (5)	78	2,51%
CAUCA (11)	78	2,51%
SANTANDER (27)	70	2,25%
NORTE DE SAN (25)	63	2,03%
CESAR (12)	62	2,00%
HUILA (19)	59	1,90%
ATLANTICO (3)	51	1,64%
CASANARE (46)	50	1,61%
BOYACA (7)	44	1,42%
SUCRE (28)	35	1,13%
CHOCO (17)	34	1,09%
LA GUAJIRA (48)	28	0,90%
CAQUETA (44)	27	0,87%
SAN ANDRES (56)	25	0,80%
CORDOBA (13)	24	0,77%
PUTUMAYO (64)	12	0,39%
GUAVIARE (54)	7	0,23%
VICHADA (72)	3	0,10%
AMAZONAS (60)	2	0,06%
GUAINIA (50)	1	0,03%
Total general	3106	100,00%



3.1. Cobertura: Trabajadores

TIPO DE TRABAJADOR



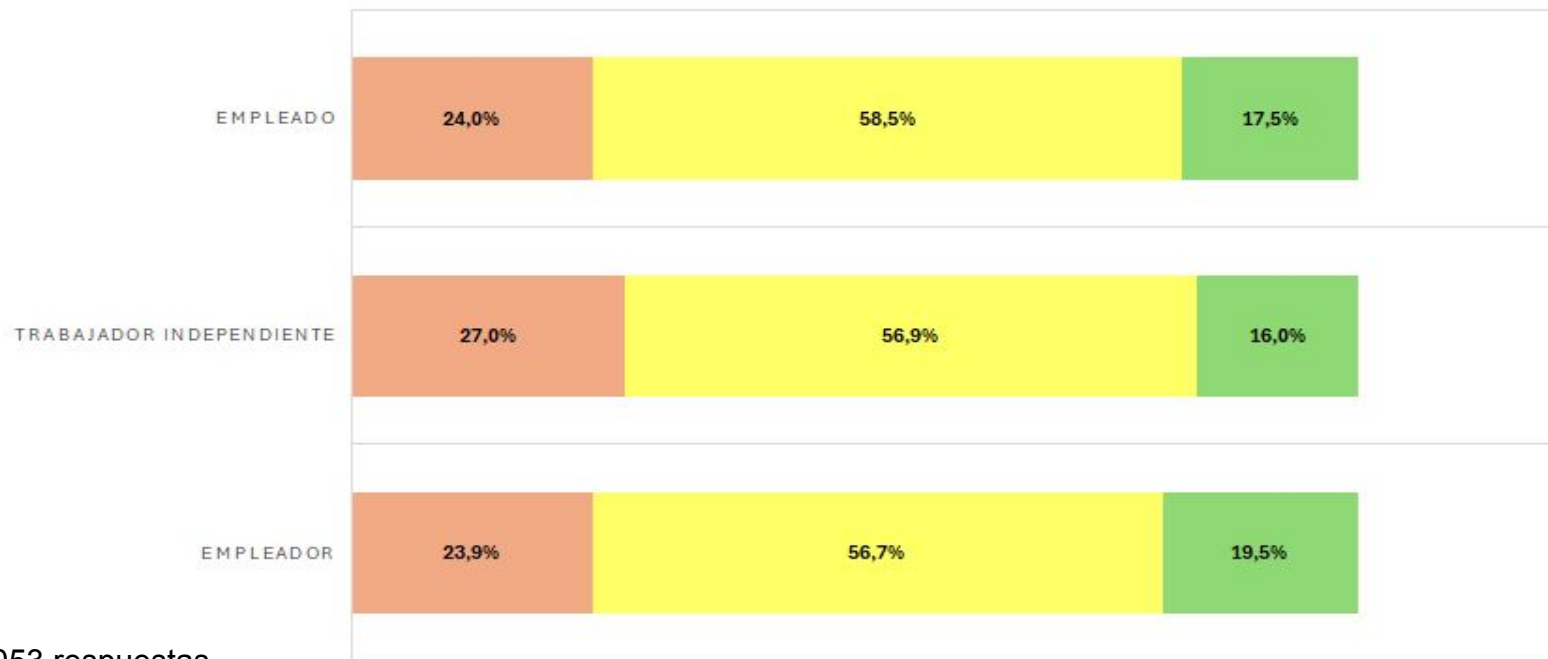
El sondeo contó con la participación de **15.947 trabajadores** ubicados en **32 (97%)** de los 32 departamentos y Bogotá.

Departamento	Empleado	Trabajador independiente	Total general	% Part.
ANTIOQUIA (1)	1976	1258	3234	20,28%
VALLE (31)	1216	919	2135	13,39%
BOGOTA D.C. (16)	1113	703	1816	11,39%
CUNDINAMARCA (15)	678	474	1152	7,22%
HUILA (19)	376	466	842	5,28%
TOLIMA (29)	303	360	663	4,16%
CAUCA (11)	311	344	655	4,11%
CALDAS (9)	295	226	521	3,27%
CORDOBA (13)	272	240	512	3,21%
RISARALDA (24)	296	185	481	3,02%
META (52)	259	203	462	2,90%
SANTANDER (27)	208	196	404	2,53%
ATLANTICO (3)	254	137	391	2,45%
QUINDIO (26)	236	155	391	2,45%
NARIÑO (23)	217	158	375	2,35%
NORTE DE SAN (25)	174	119	293	1,84%
MAGDALENA (21)	154	54	208	1,30%
PUTUMAYO (64)	90	115	205	1,29%
CASANARE (46)	96	97	193	1,21%
ARAUCA (40)	99	62	161	1,01%
CESAR (12)	86	71	157	0,98%
BOYACA (7)	78	70	148	0,93%
BOLIVAR (5)	62	69	131	0,82%
CHOCO (17)	79	27	106	0,66%
LA GUAJIRA (48)	43	51	94	0,59%
CAQUETA (44)	42	42	84	0,53%
SUCRE (28)	38	28	66	0,41%
SAN ANDRES (56)	16	6	22	0,14%
AMAZONAS (60)	13	7	20	0,13%
VICHADA (72)	9	5	14	0,09%
GUAVIARE (54)	1	5	6	0,04%
GUAINIA (50)	3	2	5	0,03%
Total general	9093	6854	15947	100,00%

3.2. Conocimiento de la reforma

¿Has escuchado hablar del proyecto de ley de Reforma Laboral presentado por el actual Gobierno, y que está en discusión en el Congreso de la República?

■ No conozco el proyecto de Ley. ■ Sí, pero no conozco el contenido del proyecto de Ley. ■ Sí, y conozco el contenido del proyecto de Ley.



Base: 19.053 respuestas.

3.3. Posición frente a la reforma

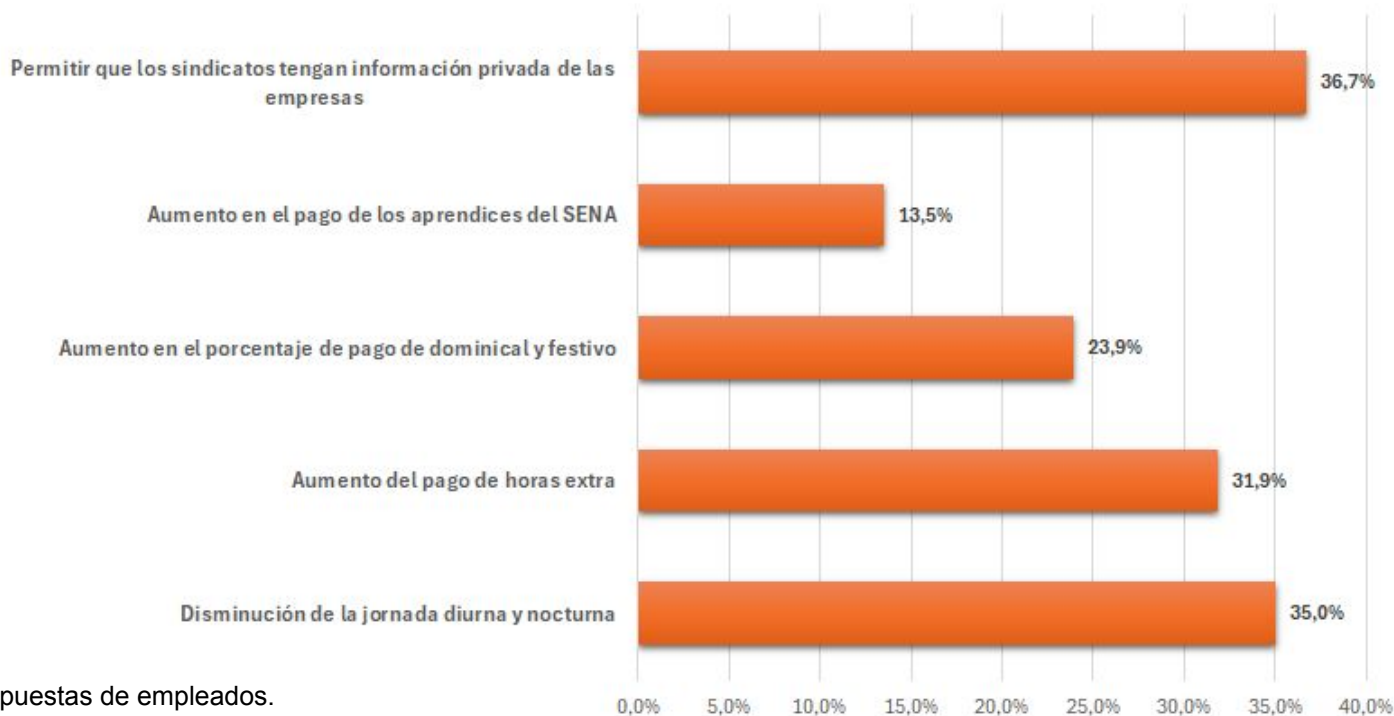
¿Cuál es tu opinión frente a la Reforma Laboral presentada por el Gobierno Nacional?



Base: 3.299 respuestas.

3.4. Acuerdo con propuestas de la reforma

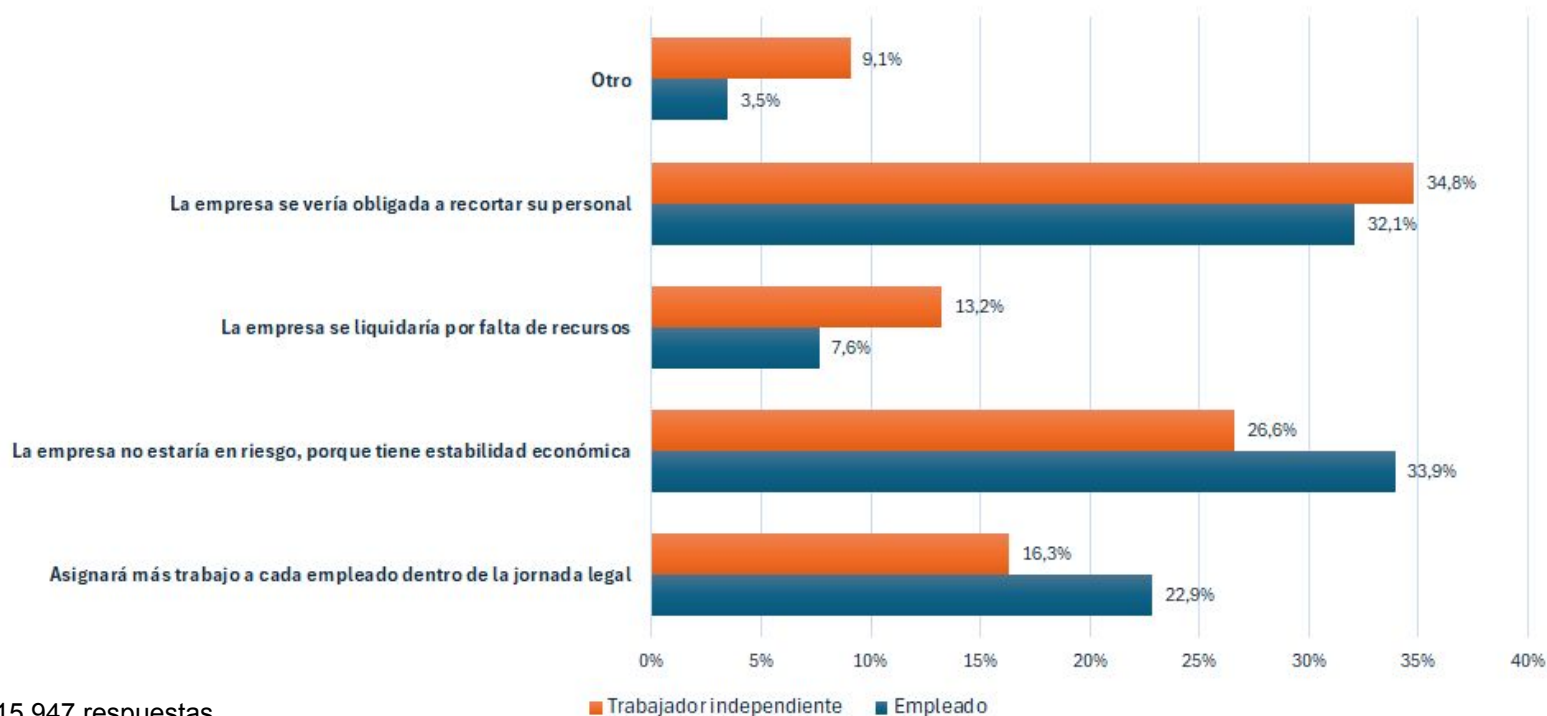
De las siguientes modificaciones que propone la Reforma Laboral presentada por el Gobierno Nacional, ¿cuáles consideras que afectarían más a la empresa en la que trabajas y pondría en riesgo tu puesto de trabajo? (empleados)



Base: 9.093 respuestas de empleados.

3.5. Impacto de mayor costo

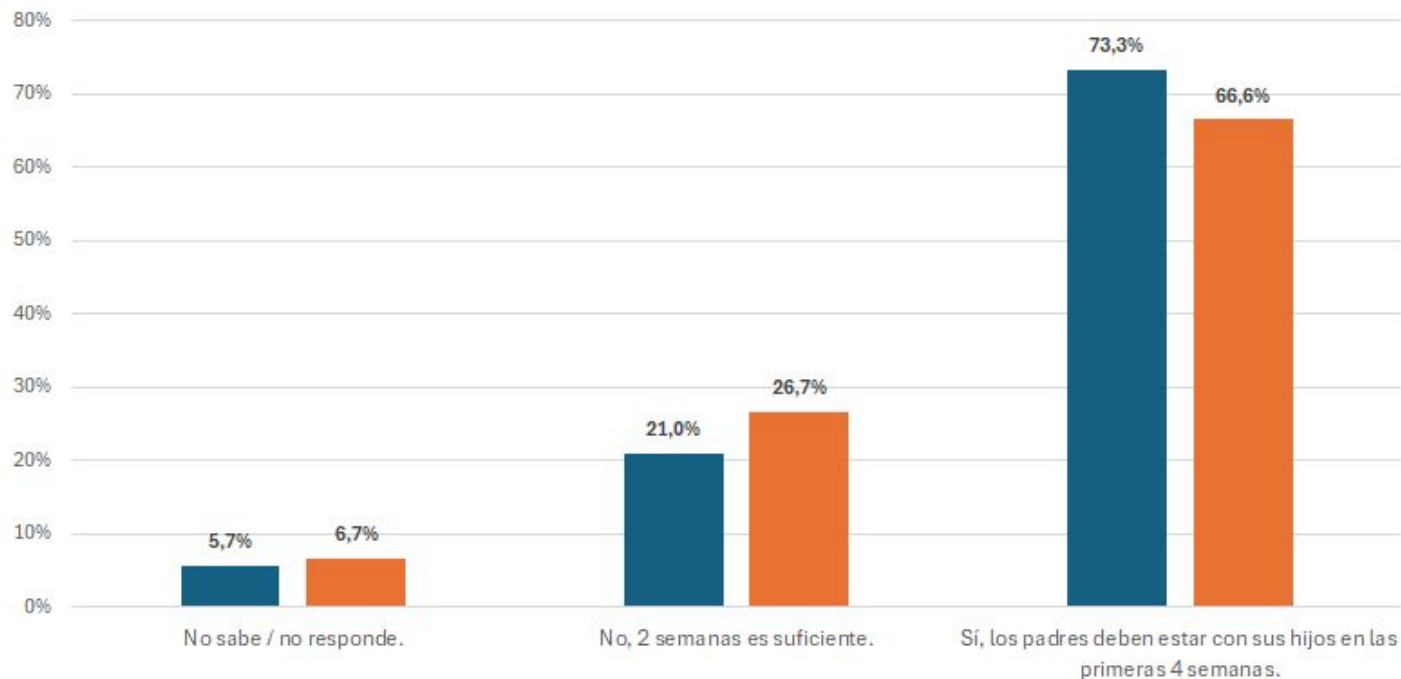
Si la empresa en la que trabajas o prestas tus servicios, tuviera que pagar más a sus empleados por concepto de horas extras, dominicales, licencias, etc., tú consideras que: (empleados y trabajadores independiente)



Base: 15.947 respuestas.

3.6. Acuerdo con aumento licencia de paternidad

Como parte de la discusión de la Reforma Laboral, la Cámara de Representantes aprobó el aumento de la licencia de paternidad, de dos (2) a cuatro (4) semanas. ¿Estás de acuerdo con esta medida? (empleados y trabajadores independiente)

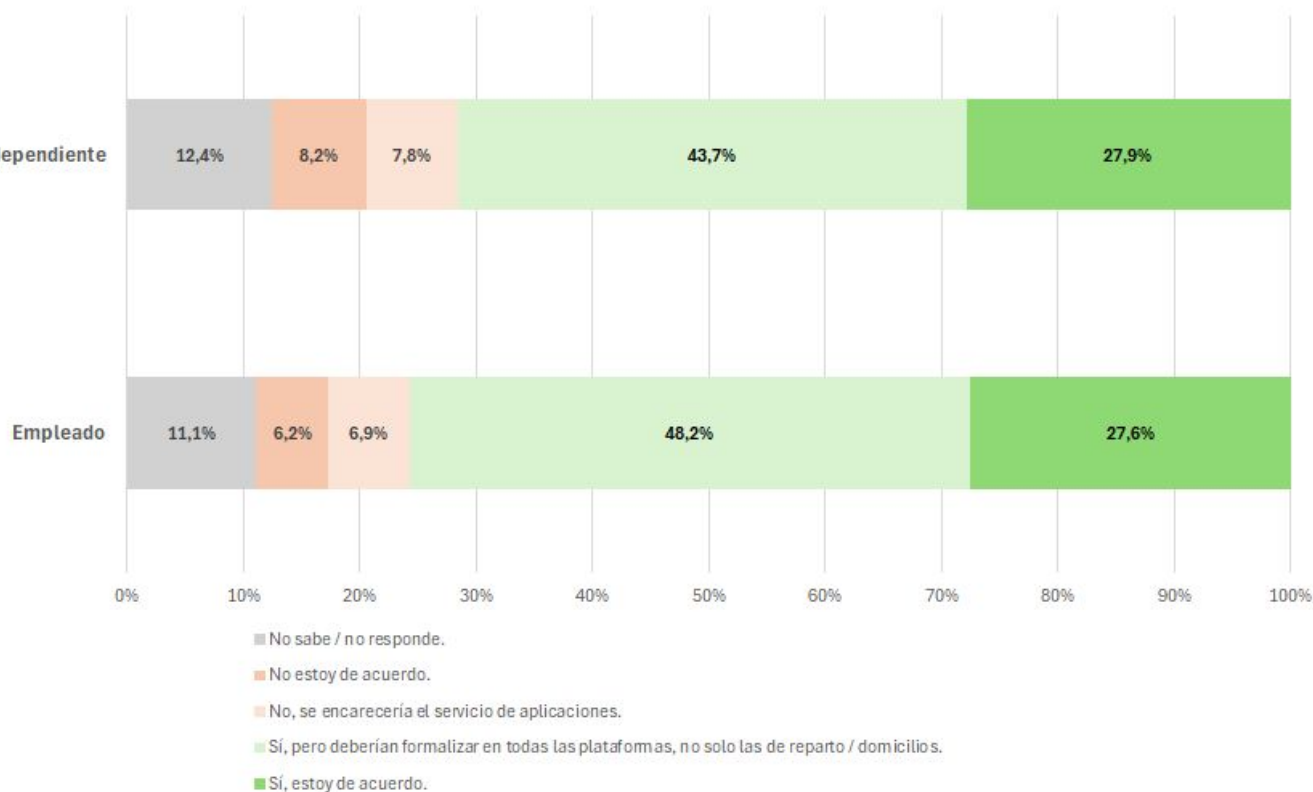


Base: 15.947 respuestas.

■ Empleado ■ Trabajador independiente

3.7. Acuerdo con formalización trabajadores de aplicaciones digitales

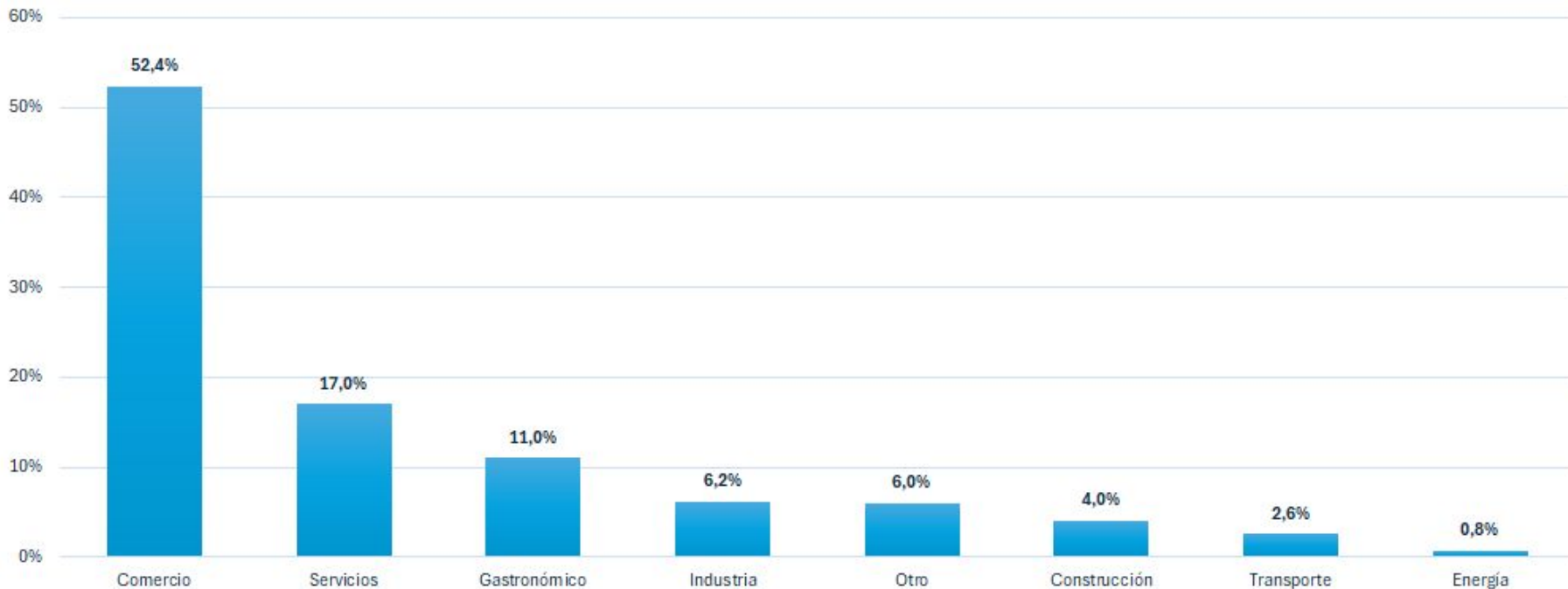
Como parte de la discusión de la Reforma Laboral, la Cámara de Representantes aprobó la formalización de trabajadores de aplicaciones digitales de reparto y domicilios; esto mediante contrato laboral, ya sea como dependientes o independientes. ¿Estás de acuerdo con esta medida? (empleados y trabajadores independiente)



Base: 15.947 respuestas.

3.8. Sector Económico: Empleadores

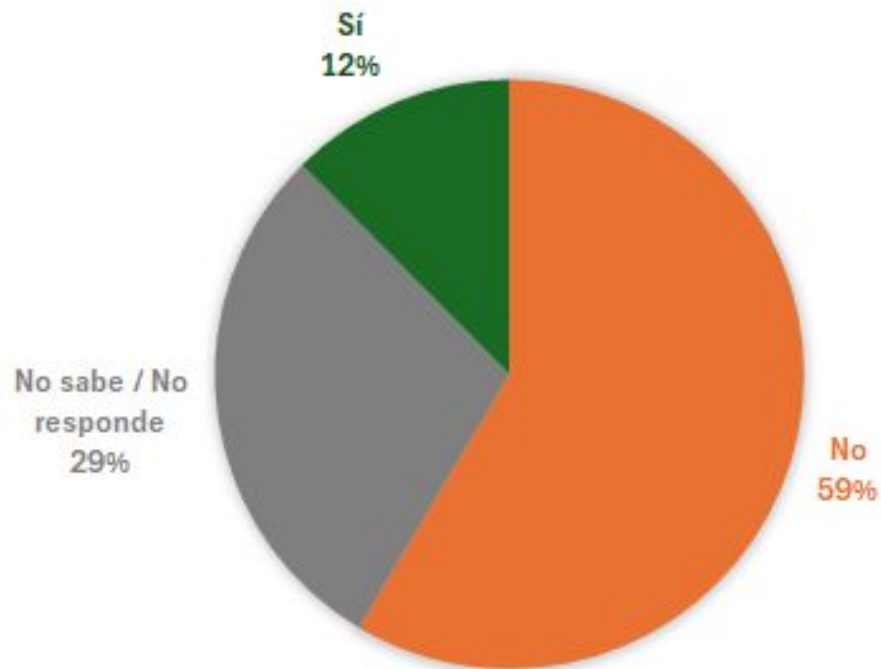
¿En qué sector de la economía se clasifica la actividad principal de tu empresa? (empleadores)



Base: 3.106 respuestas.

3.9. Fomento al empleo

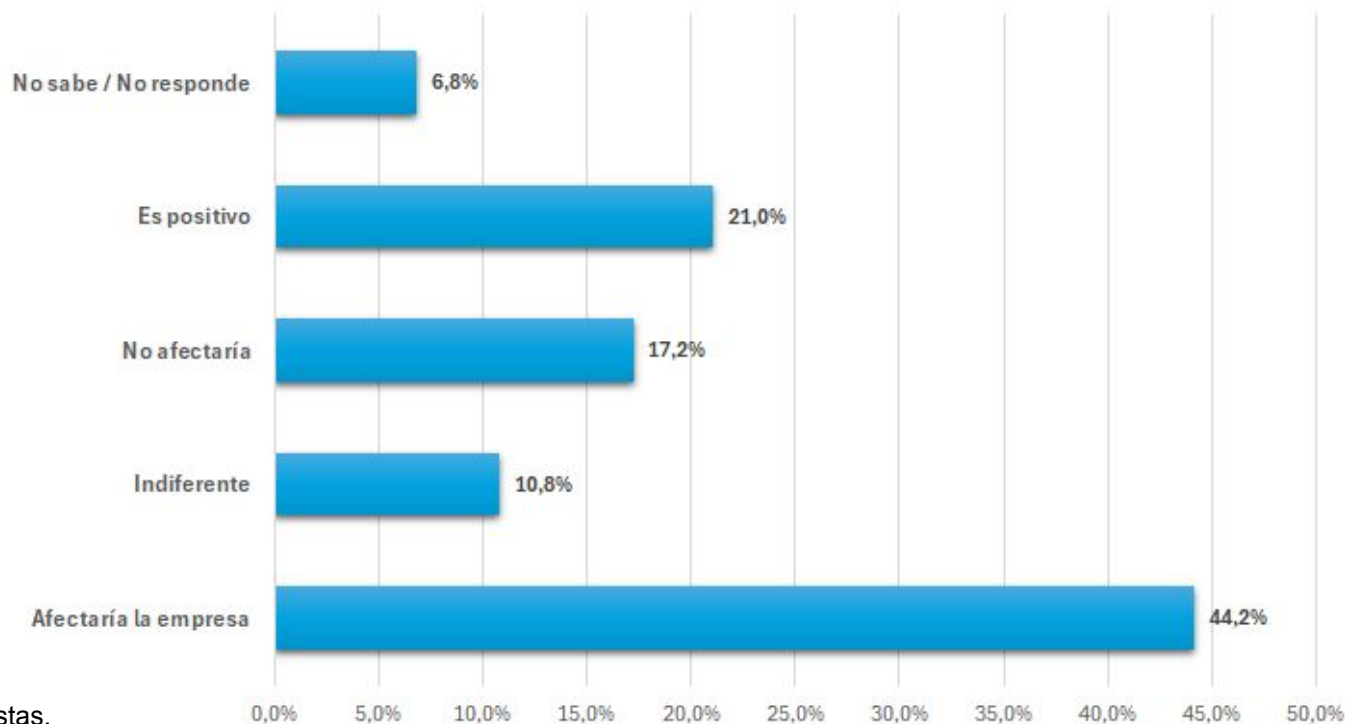
¿Crees que la Reforma Laboral presentada por el Gobierno Nacional fomenta el empleo? (empleadores)



Base: 3.106 respuestas.

3.10. Cambio de horario de jornada diurna y nocturna

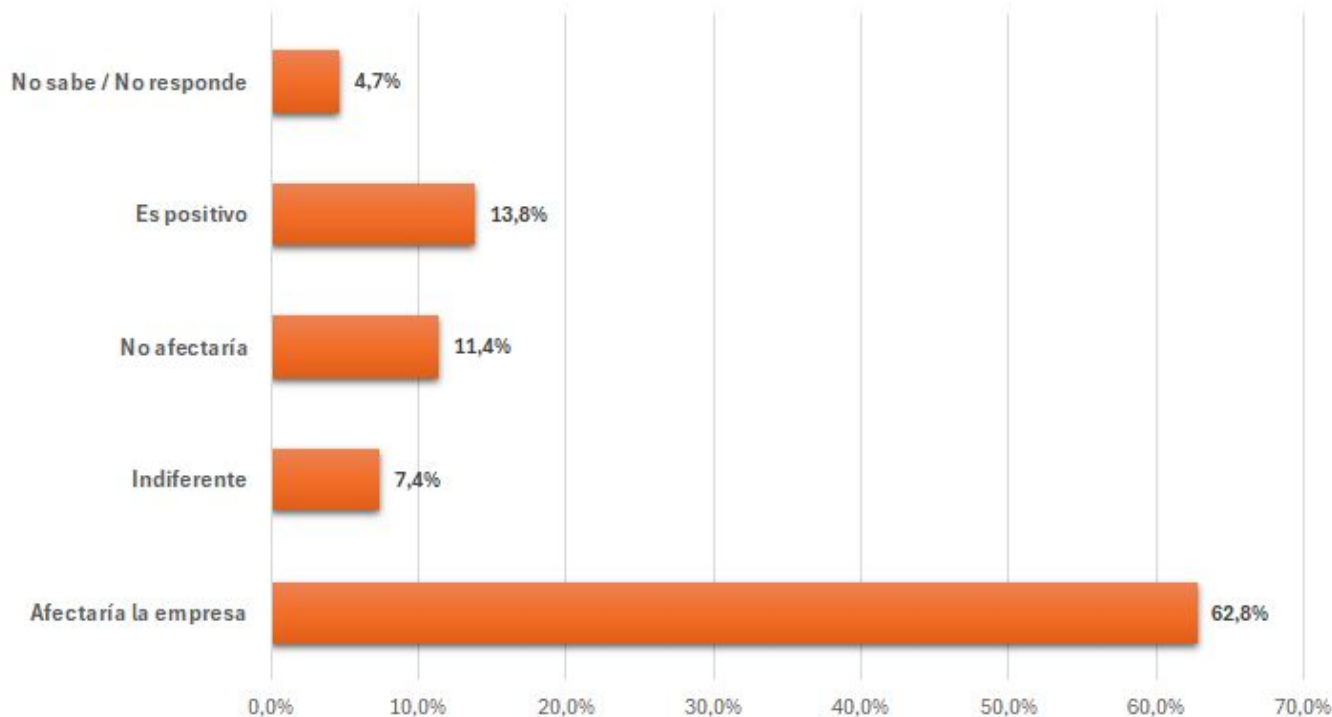
Como parte de la discusión de la Reforma Laboral, la Cámara de Representantes aprobó el cambio de horario en la jornada diurna y nocturna. ¿Qué opinión tienes al respecto? (empleadores)



Base: 3.106 respuestas.

3.11. Aumento en recargo dominical y festivo

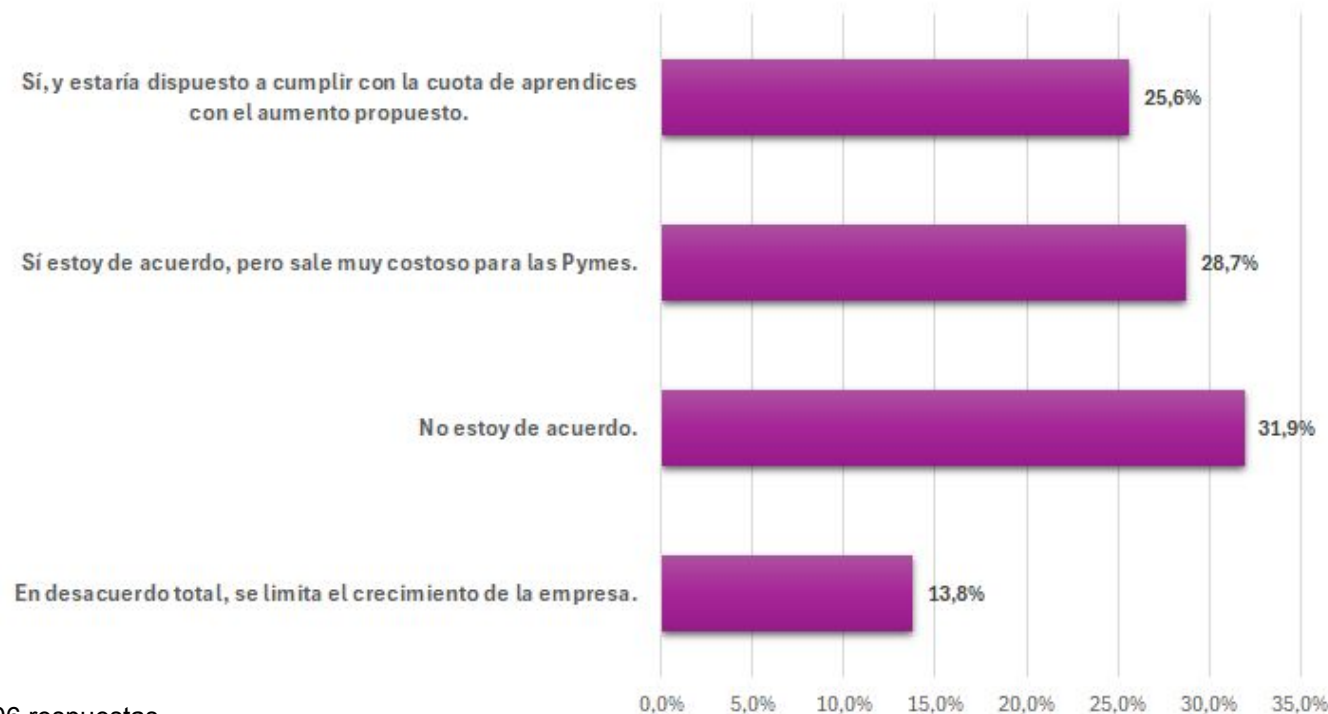
La Reforma Laboral presentada por el Gobierno Nacional aumenta el recargo dominical y festivo. ¿Qué impacto crees que tendrá esto en tu empresa? (empleadores)



Base: 3.106 respuestas.

3.12. Aumento pago aprendices del SENA

¿Estás de acuerdo con que las empresas de más de 15 empleados, deban aumentar el pago a los aprendices del SENA, de medio a un (1) SMLMV, y con vinculación laboral, como lo propone la Reforma Laboral presentada por el Gobierno? (empleadores)



Base: 3.106 respuestas.

3.13. Acuerdo con aumento en licencias remuneradas

¿Estás de acuerdo con que se aumenten los tipos de licencias remuneradas para diligencias personales (citas médicas, entregas de notas, eventos académicos, deportivos, culturales, diligencias judiciales), como lo propone la Reforma Laboral presentada por el Gobierno Nacional?
(empleadores)

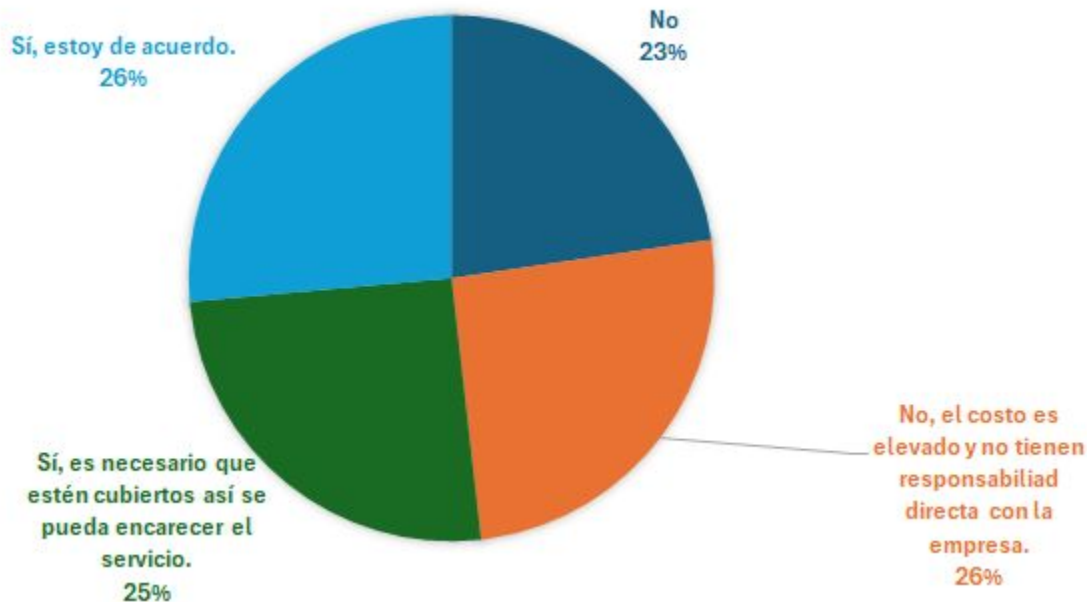


Base: 3.106 respuestas.



3.14. Acuerdo con formalización plataformas digitales de reparto / domicilio

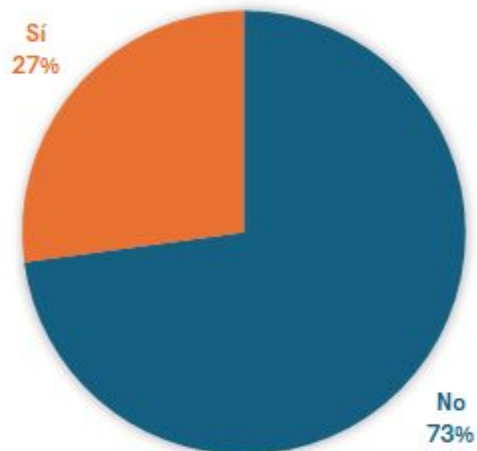
De acuerdo con la modificación aprobada por la Cámara de Representantes, en la Reforma Laboral presentada por el Gobierno Nacional, las plataformas digitales de reparto / domicilio deberán vincular por contrato laboral, y con pago respectivo de seguridad social, a quienes usan la aplicación para trabajar. ¿Estás de acuerdo con esta medida? (empleadores)



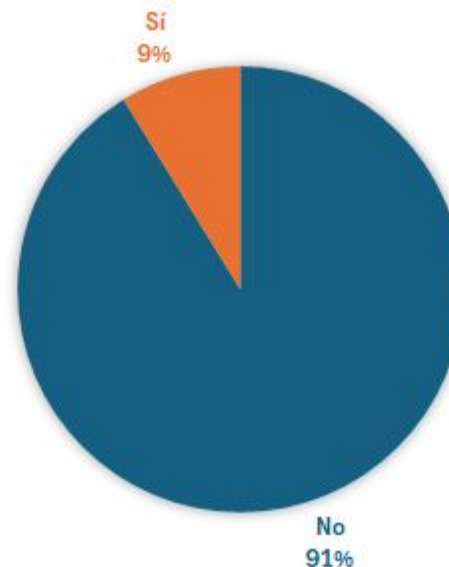
Base: 3.106 respuestas.

3.15. Acuerdo con otras propuestas Empleadores

¿Tu empresa estaría en la capacidad de pagar el aumento de la licencia de paternidad de 2 a 4 semanas, tal como lo aprobó la Cámara de Representantes en la Reforma Laboral presentada por el Gobierno Nacional?



¿Estás de acuerdo con que los líderes sindicales tengan pleno acceso a la información financiera y social de tu empresa, como lo propone la Reforma Laboral presentada por el Gobierno Nacional?



Base: 3.106 respuestas.



RESULTADOS ENCUESTA

Cuéntanos

tu opinión

acerca de la

**REFORMA
LABORAL**



El Partido MIRA
te escucha

www.partidomira.com


partidomira





Contenido

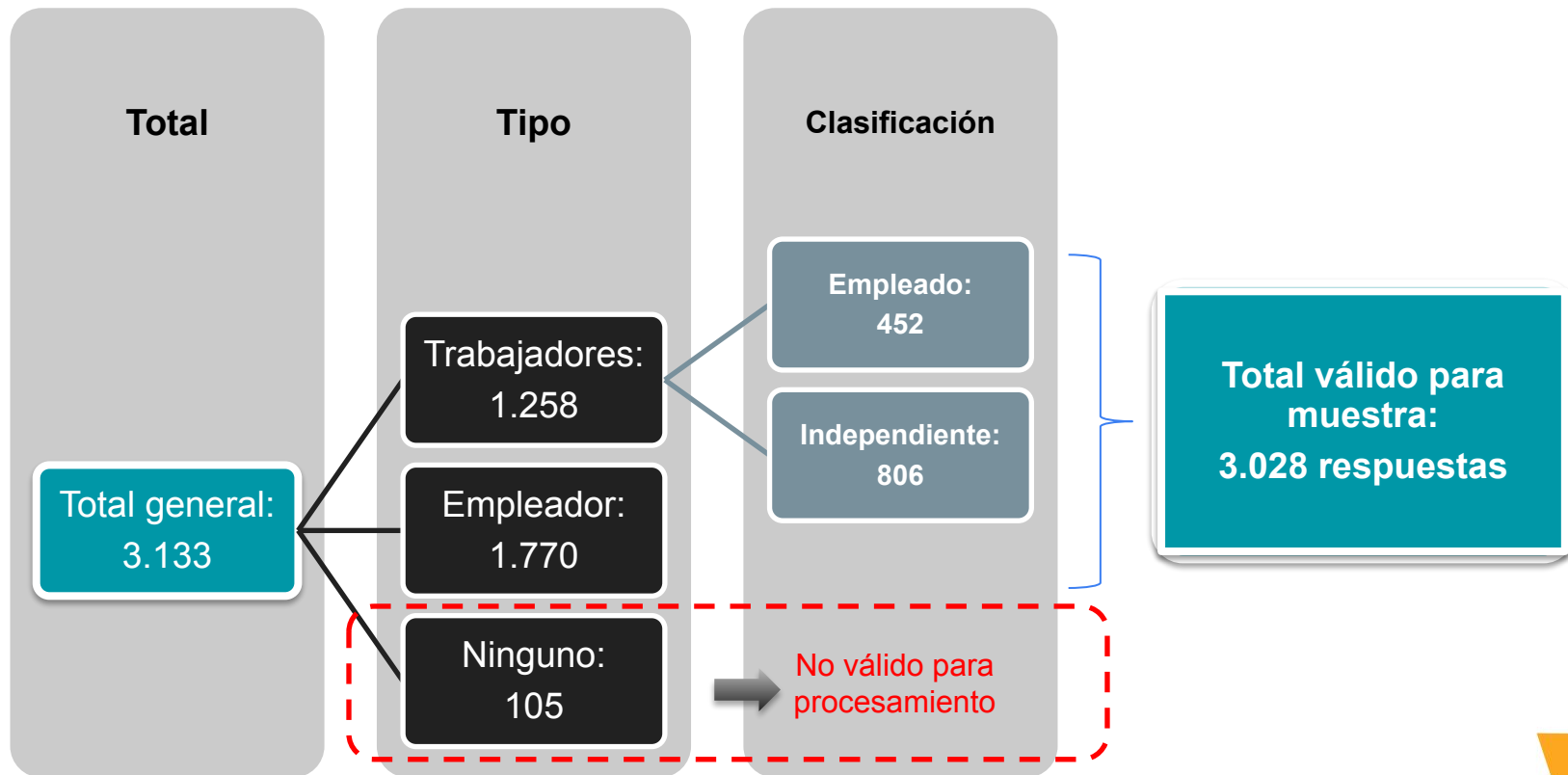
1. Objetivo Encuesta
2. Ficha Técnica Encuesta
3. Resultados Encuesta



1. Objetivo de la Encuesta

Con base en los resultados obtenidos en el sondeo, constatar a nivel de encuesta la opinión de empleados y empleadores sobre la Reforma Laboral presentada por el Gobierno Nacional, como insumo para el debate del proyecto de Ley que actualmente se tramita en el Congreso de la República.

2. Ficha Técnica Encuesta



2. Ficha Técnica Encuesta

ELEMENTO	DESCRIPCIÓN																					
Población objetivo	Personas mayores de edad: i) empleados de cualquier sector de la economía en Colombia o ii) empresarios o personas que ocupan altos cargos de decisión o dirección corporativa en micro, pequeñas, medianas o grandes empresas que tengan operación en Colombia.																					
Tipo de estudio	No probabilístico, con representación a total país para empleados y empleadores.																					
Entidad que realiza el estudio	Partido Político MIRA																					
Tipo de muestra	Muestreo consecutivo a partir de la selección de espacios representativos de encuentro para empleados o empleadores.																					
Tamaño de la muestra	<table border="1"> <thead> <tr> <th>Tipo</th> <th>Universo</th> <th>Muestra mínima esperada</th> <th>Nivel de confianza</th> <th>% de error esperado</th> <th>Muestra obtenida</th> <th>% error obtenido</th> </tr> </thead> <tbody> <tr> <td>Trabajadores</td> <td>10.055.000</td> <td>1,068</td> <td>95%</td> <td>3%</td> <td>1.258</td> <td>2,76%</td> </tr> <tr> <td>Empleadores</td> <td>1.735.000</td> <td>1.067</td> <td>95%</td> <td>3%</td> <td>1.770</td> <td>2,33%</td> </tr> </tbody> </table>	Tipo	Universo	Muestra mínima esperada	Nivel de confianza	% de error esperado	Muestra obtenida	% error obtenido	Trabajadores	10.055.000	1,068	95%	3%	1.258	2,76%	Empleadores	1.735.000	1.067	95%	3%	1.770	2,33%
Tipo	Universo	Muestra mínima esperada	Nivel de confianza	% de error esperado	Muestra obtenida	% error obtenido																
Trabajadores	10.055.000	1,068	95%	3%	1.258	2,76%																
Empleadores	1.735.000	1.067	95%	3%	1.770	2,33%																
Técnica de recolección de datos	Presencial con aplicación de encuesta a partir de cuestionario estructurado.																					
Número de encuestadores	704 personas.																					
Fecha del campo	De enero 20 a marzo 11 de 2025.																					



3. RESULTADOS ENCUESTA PRESENCIAL



3.1. Cobertura: Empleador

Departamento	Empleadores	% Part.
HUILA (19)	161	9,10%
CORDOBA (13)	143	8,08%
VALLE (31)	141	7,97%
CALDAS (9)	133	7,51%
TOLIMA (29)	130	7,34%
ANTIOQUIA (1)	82	4,63%
BOYACA (7)	81	4,58%
BOLIVAR (5)	78	4,41%
SAN ANDRES (56)	73	4,12%
CAUCA (11)	72	4,07%
CESAR (12)	59	3,33%
META (52)	56	3,16%
SUCRE (28)	55	3,11%
CHOCO (17)	53	2,99%
NARIÑO (23)	49	2,77%
SANTANDER (27)	48	2,71%
QUINDIO (26)	45	2,54%
NORTE DE SAN (25)	42	2,37%
ARAUCA (40)	39	2,20%
CUNDINAMARCA (15)	39	2,20%
MAGDALENA (21)	39	2,20%
ATLANTICO (3)	34	1,92%
RISARALDA (24)	30	1,69%
PUTUMAYO (64)	25	1,41%
BOGOTA D.C. (16)	19	1,07%
CASANARE (46)	17	0,96%
CAQUETA (44)	12	0,68%
LA GUAJIRA (48)	8	0,45%
GUAVIARE (54)	4	0,23%
VICHADA (72)	3	0,17%
Total general	1770	100,00%

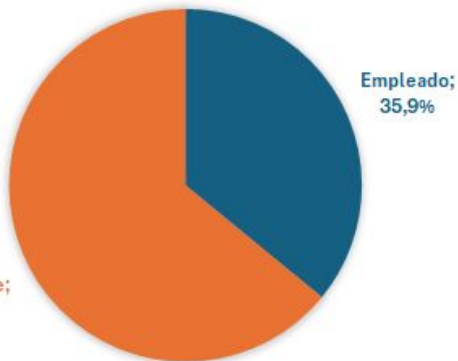


La encuesta aplicada presencialmente, contó con la participación de **1.770 empresarios** ubicados en **30 (91%)** de los **32 departamentos** y Bogotá.

3.1. Cobertura: Trabajadores



TIPO DE TRABAJADOR



La encuesta aplicada presencialmente, contó con la participación de **1.258 trabajadores** ubicados en **30 (91%)** de los 32 departamentos y Bogotá.

Departamento	Empleado	Trabajador	Total general	% Part.
AMAZONAS (60)	1	1	2	0,16%
ANTIOQUIA (1)	11	20	31	2,46%
ARAUCA (40)	1	5	6	0,48%
ATLANTICO (3)	22	16	38	3,02%
BOGOTA D.C. (16)	9	5	14	1,11%
BOLIVAR (5)	58	86	144	11,45%
BOYACA (7)	29	65	94	7,47%
CALDAS (9)	30	66	96	7,63%
CAQUETA (44)	12	7	19	1,51%
CASANARE (46)	9	3	12	0,95%
CAUCA (11)	4	42	46	3,66%
CESAR (12)	18	10	28	2,23%
CHOCO (17)	11	56	67	5,33%
CORDOBA (13)	14	19	33	2,62%
CUNDINAMARCA (15)	7	14	21	1,67%
GUAINIA (50)	16	4	20	1,59%
HUILA (19)	1	1	2	0,16%
LA GUAJIRA (48)	4	38	42	3,34%
MAGDALENA (21)	2	3	5	0,40%
META (52)	8	11	19	1,51%
NARIÑO (23)	11	17	28	2,23%
NORTE DE SAN (25)	19	19	38	3,02%
PUTUMAYO (64)	7	26	33	2,62%
QUINDIO (26)	27	22	49	3,90%
RISARALDA (24)	1	6	7	0,56%
SAN ANDRES (56)	16	60	76	6,04%
SANTANDER (27)	5	10	15	1,19%
SUCRE (28)	68	10	78	6,20%
TOLIMA (29)	31	80	111	8,82%
VALLE (31)		84	84	6,68%
Total	452	806	1258	100,00%

3.2. Conocimiento de la reforma

¿Has escuchado hablar del proyecto de ley de Reforma Laboral presentado por el actual Gobierno, y que está en discusión en el Congreso de la República?

■ No conozco el proyecto de Ley.
 ■ Sí, pero no conozco el contenido del proyecto de Ley.
 ■ Sí, y conozco el contenido del proyecto de Ley.



Base: 3.028 respuestas.

3.3. Posición frente a la reforma

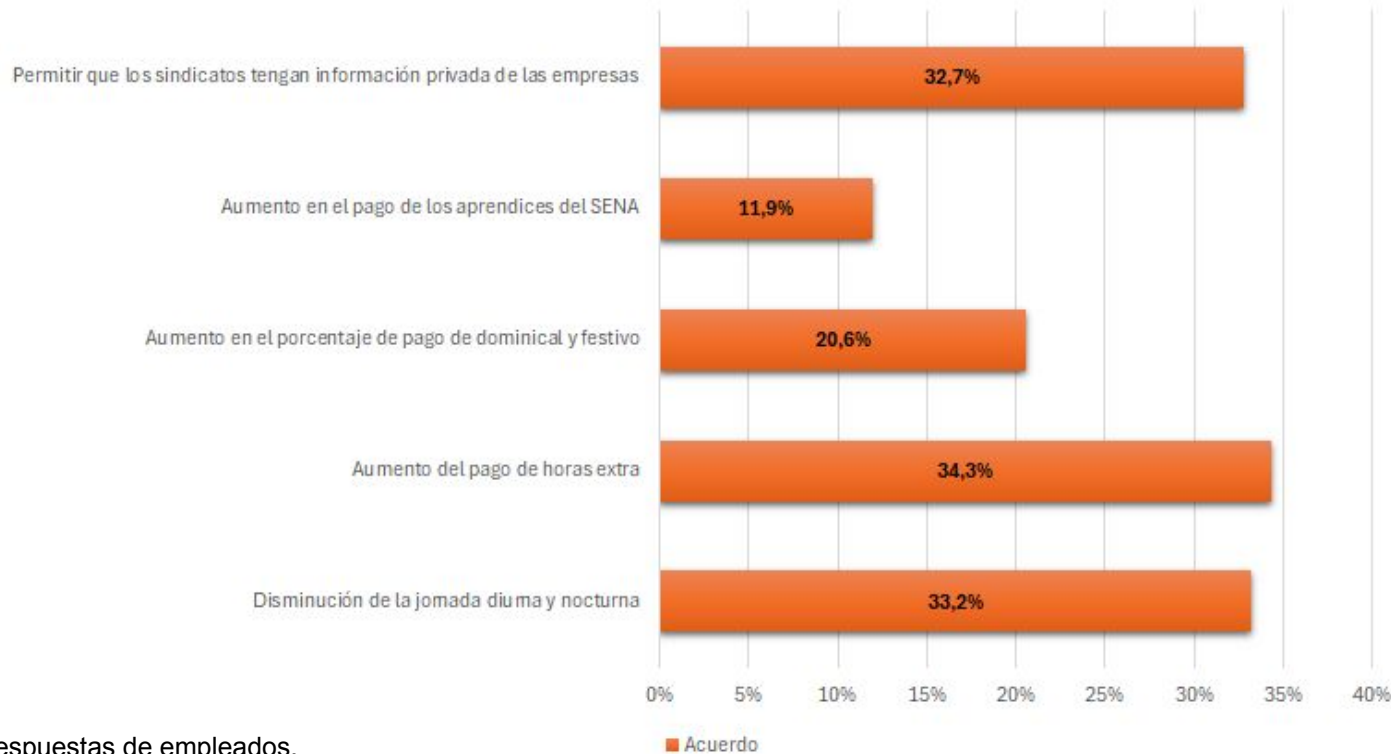
¿Cuál es tu opinión frente a la Reforma Laboral presentada por el Gobierno Nacional?



Base: 3.299 respuestas.

3.4. Acuerdo con propuestas de la reforma

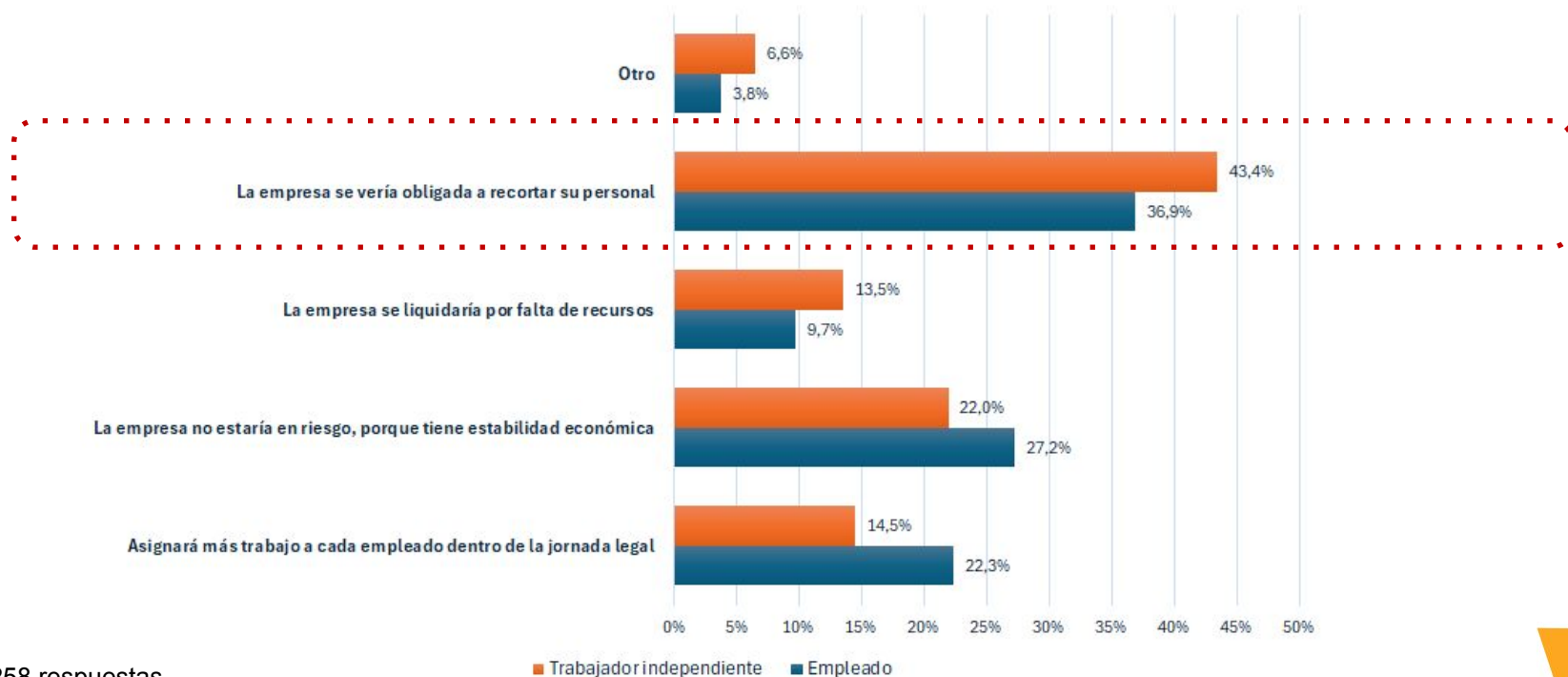
De las siguientes modificaciones que propone la Reforma Laboral presentada por el Gobierno Nacional, ¿cuáles consideras que afectarían más a la empresa en la que trabajas y pondría en riesgo tu puesto de trabajo ? (empleados)



Base: 452 respuestas de empleados.

3.5. Impacto de mayor costo

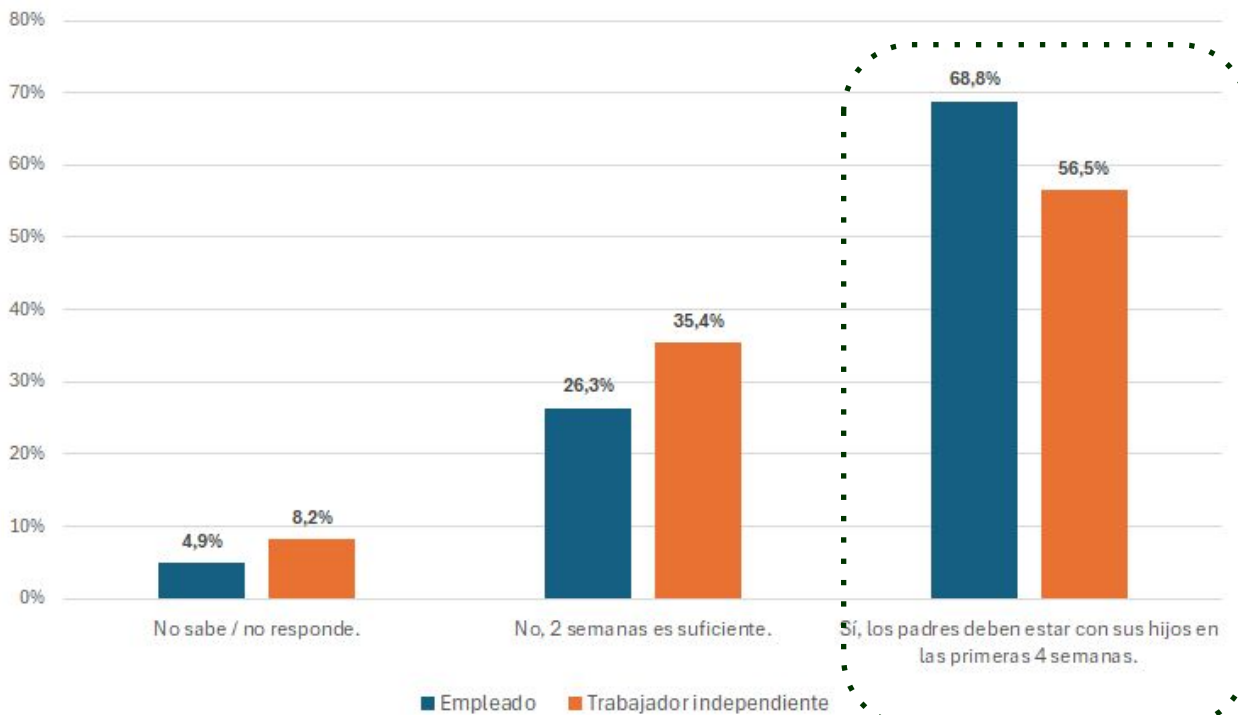
Si la empresa en la que trabajas o prestas tus servicios, tuviera que pagar más a sus empleados por concepto de horas extras, dominicales, licencias, etc., tú consideras que: (empleados y trabajadores independiente)



Base: 1.258 respuestas.

3.6. Acuerdo con aumento licencia de paternidad

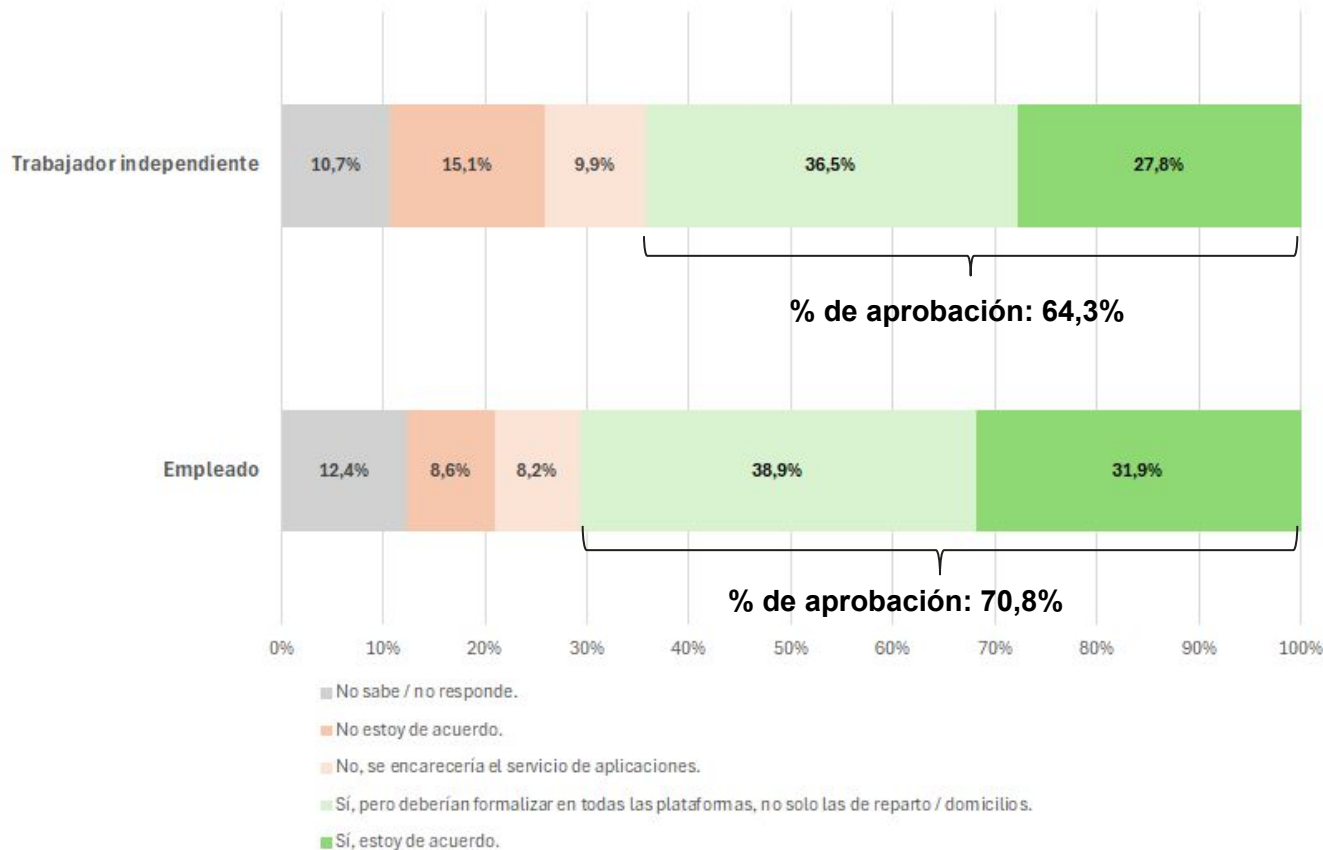
Como parte de la discusión de la Reforma Laboral, la Cámara de Representantes aprobó el aumento de la licencia de paternidad, de dos (2) a cuatro (4) semanas. ¿Estás de acuerdo con esta medida? (empleados y trabajadores independiente)



Base: 1.258 respuestas

3.7. Acuerdo con formalización trabajadores de aplicaciones digitales

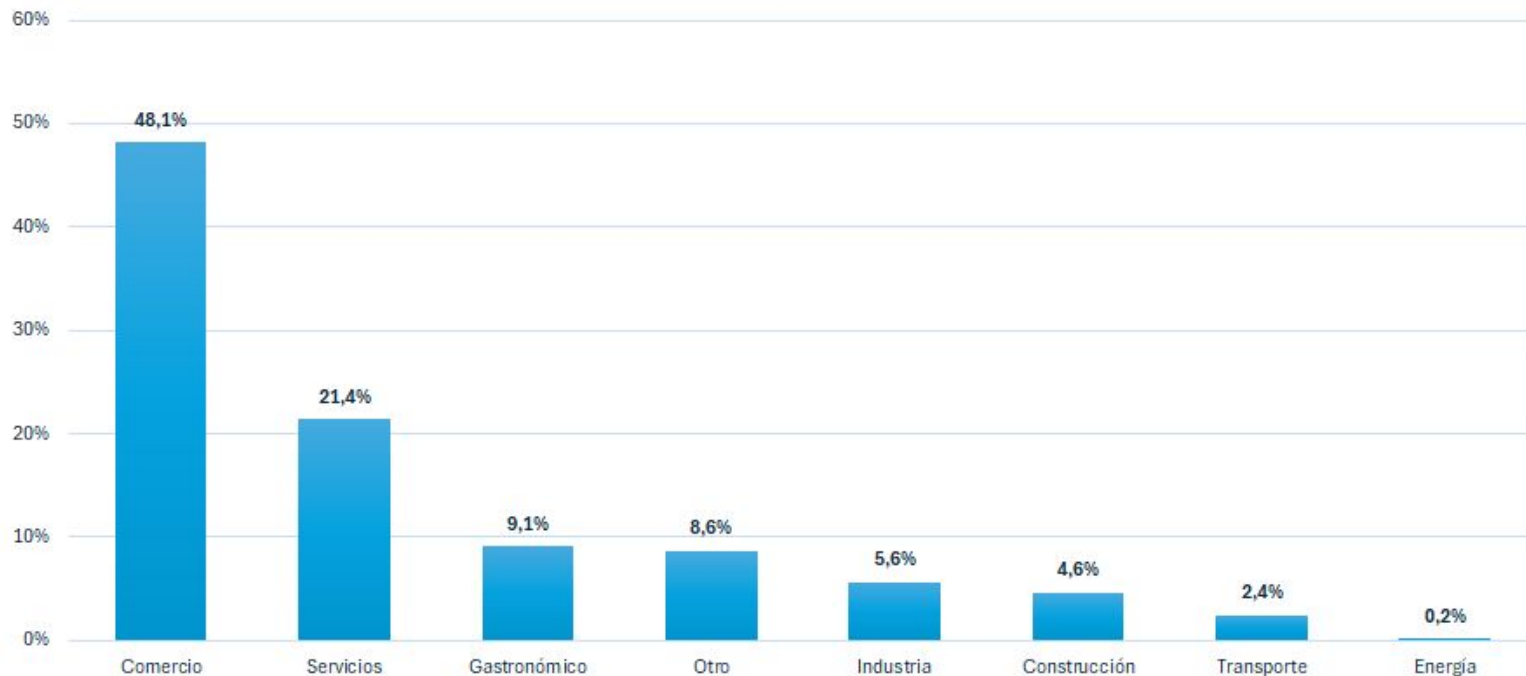
Como parte de la discusión de la Reforma Laboral, la Cámara de Representantes aprobó la formalización de trabajadores de aplicaciones digitales de reparto y domicilios; esto mediante contrato laboral, ya sea como dependientes o independientes. ¿Estás de acuerdo con esta medida? (empleados y trabajadores independiente)



Base: 1.258 respuestas.

3.8. Sector Económico: Empleadores

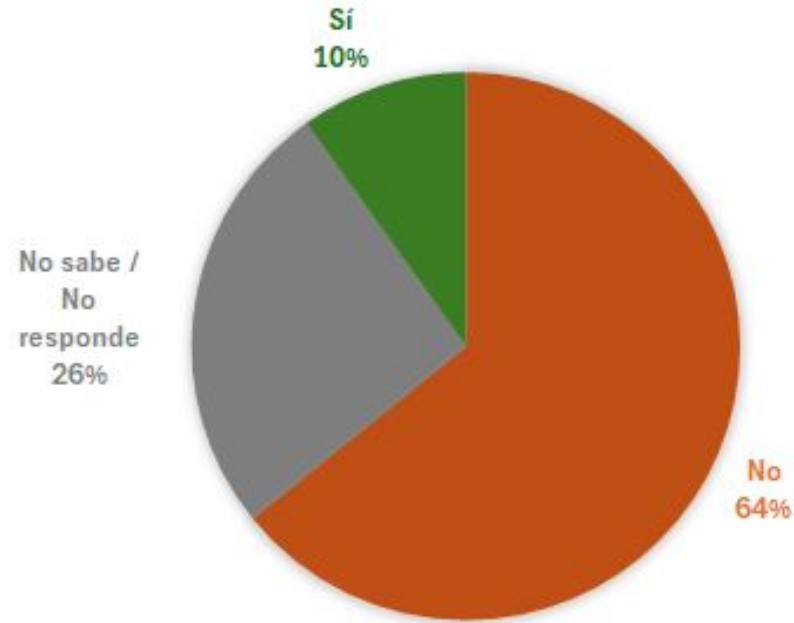
¿En qué sector de la economía se clasifica la actividad principal de tu empresa? (empleadores)



Base: 1.770 respuestas.

3.9. Fomento al empleo

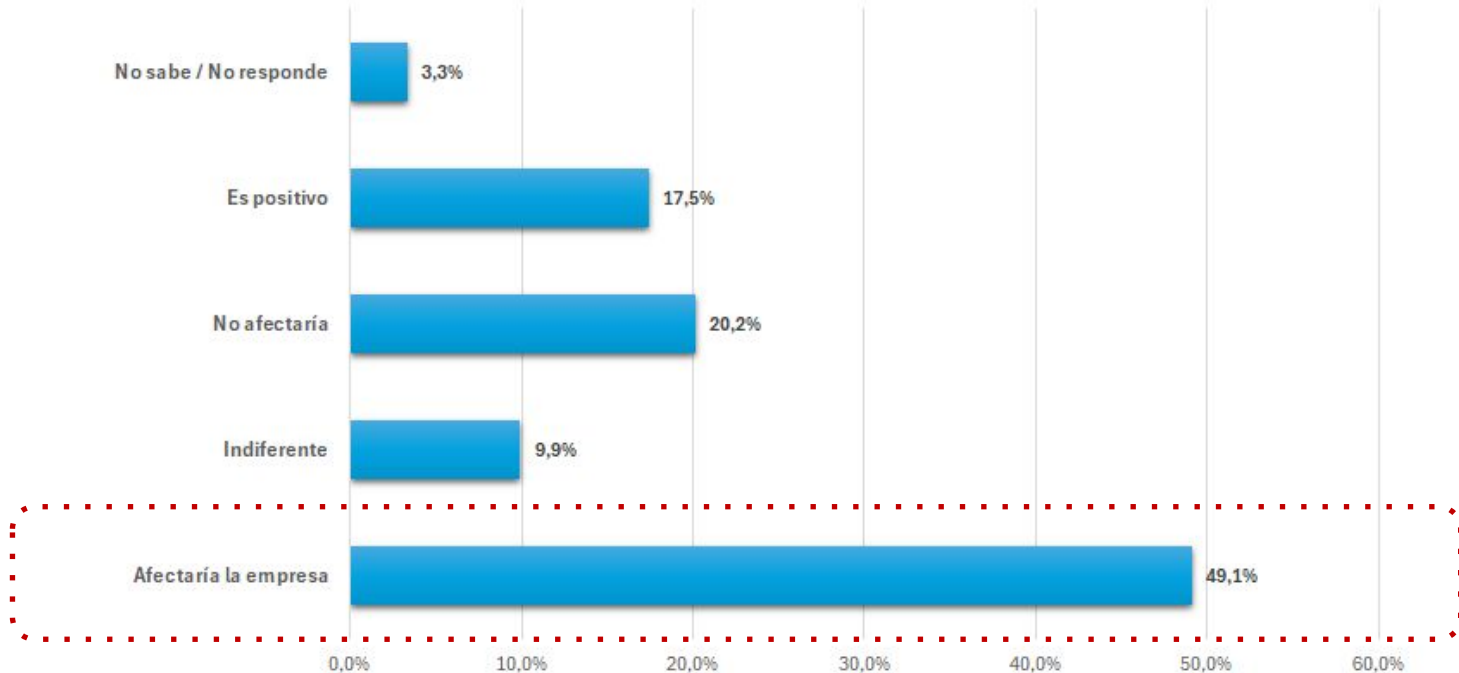
¿Crees que la Reforma Laboral presentada por el Gobierno Nacional fomenta el empleo? (empleadores)



Base: 1.770 respuestas.

3.10. Cambio de horario de jornada diurna y nocturna

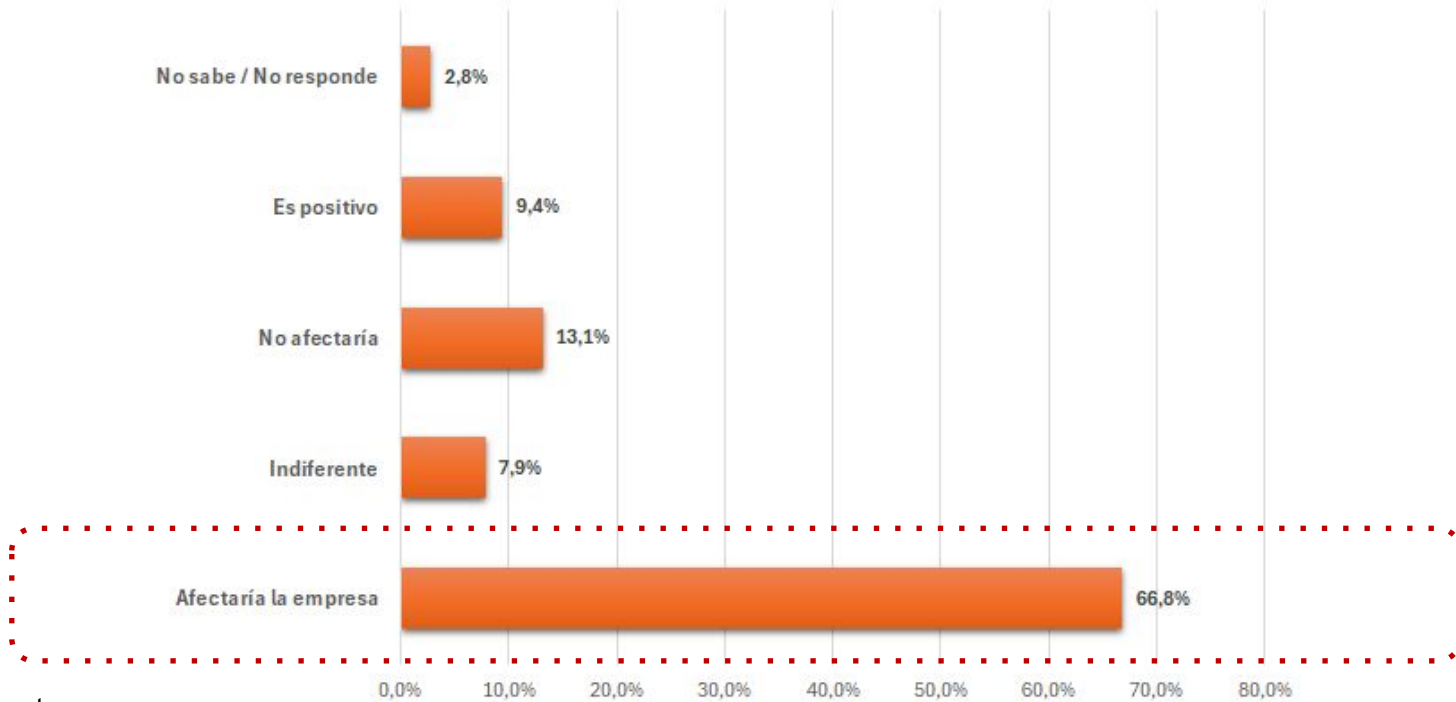
Como parte de la discusión de la Reforma Laboral, la Cámara de Representantes aprobó el cambio de horario en la jornada diurna y nocturna. ¿Qué opinión tienes al respecto? (empleadores)



Base: 1.770 respuestas.

3.11. Aumento en recargo dominical y festivo

La Reforma Laboral presentada por el Gobierno Nacional aumenta el recargo dominical y festivo. ¿Qué impacto crees que tendrá esto en tu empresa? (empleadores)



Base: 1.770 respuestas.

3.12. Aumento pago aprendices del SENA

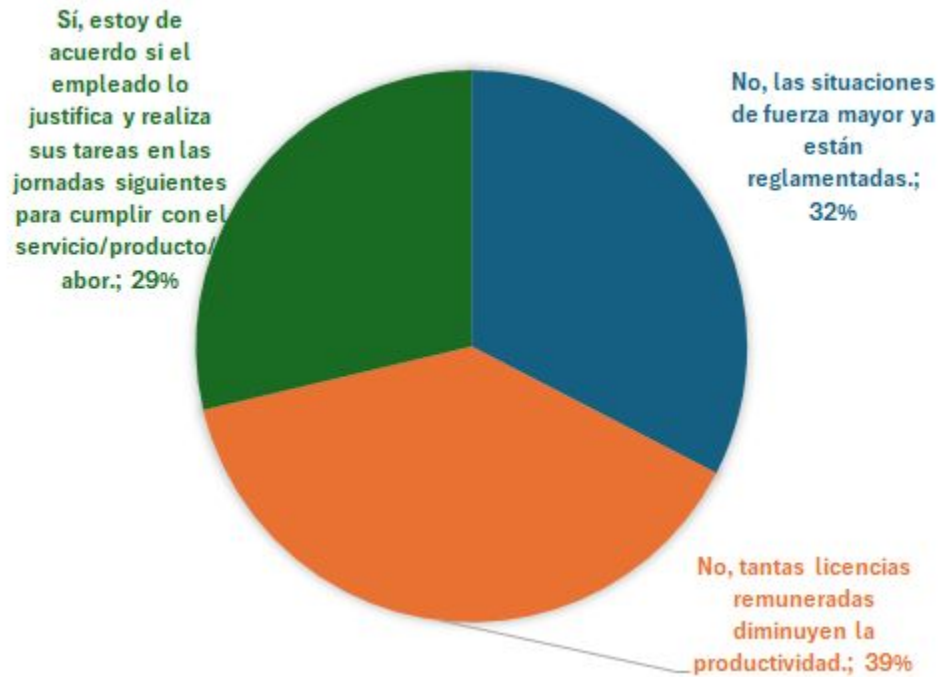
¿Estás de acuerdo con que las empresas de más de 15 empleados, deban aumentar el pago a los aprendices del SENA, de medio a un (1) SMLMV, y con vinculación laboral, como lo propone la Reforma Laboral presentada por el Gobierno? (empleadores)



Base: 1.770 respuestas.

3.13. Acuerdo con aumento en licencias remuneradas

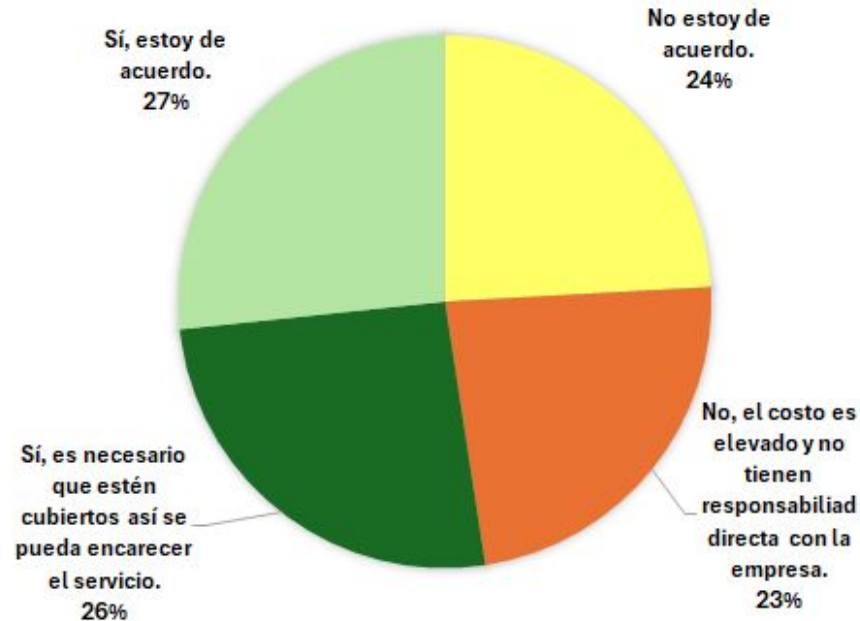
¿Estás de acuerdo con que se aumenten los tipos de licencias remuneradas para diligencias personales (citas médicas, entregas de notas, eventos académicos, deportivos, culturales, diligencias judiciales), como lo propone la Reforma Laboral presentada por el Gobierno Nacional?
(empleadores)



Base: 1.770 respuestas.

3.14. Acuerdo con formalización plataformas digitales de reparto / domicilio

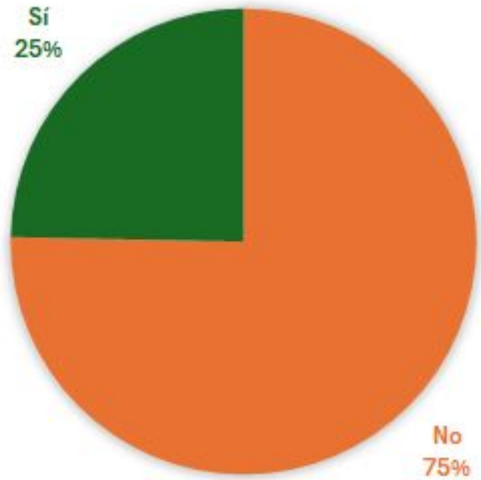
De acuerdo con la modificación aprobada por la Cámara de Representantes, en la Reforma Laboral presentada por el Gobierno Nacional, las plataformas digitales de reparto / domicilio deberán vincular por contrato laboral, y con pago respectivo de seguridad social, a quienes usan la aplicación para trabajar. ¿Estás de acuerdo con esta medida? (empleadores)



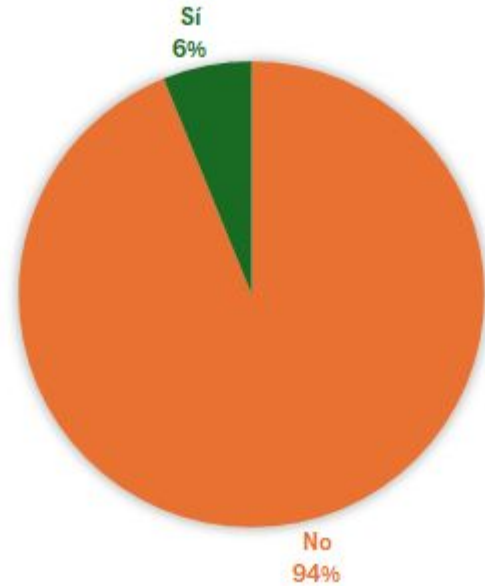
Base: 1.770 respuestas.

3.15. Acuerdo con otras propuestas Empleadores

¿Tu empresa estaría en la capacidad de pagar el aumento de la licencia de paternidad de 2 a 4 semanas, tal como lo aprobó la Cámara de Representantes en la Reforma Laboral presentada por el Gobierno Nacional?



¿Estás de acuerdo con que los líderes sindicales tengan pleno acceso a la información financiera y social de tu empresa, como lo propone la Reforma Laboral presentada por el Gobierno Nacional?

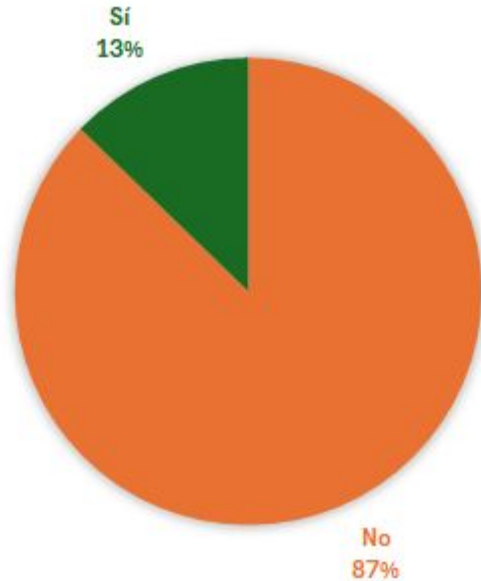


Base: 1.770 respuestas.

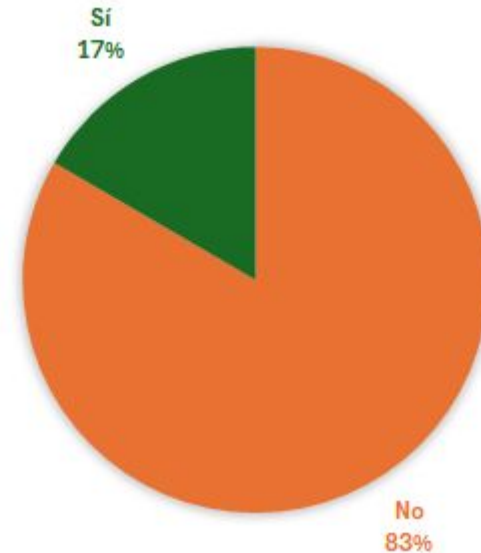


3.15. Acuerdo con otras propuestas Empleadores

Las empresas deben pagar al SENA una cuota mensual por cada aprendiz que no contraten ¿Estás de acuerdo con que esta cuota aumente a 1.5 SMLMV?



¿Estás de acuerdo en que se establezcan más medidas para la protección sindical, como lo propone la Reforma Laboral?



Base: 1.770 respuestas.