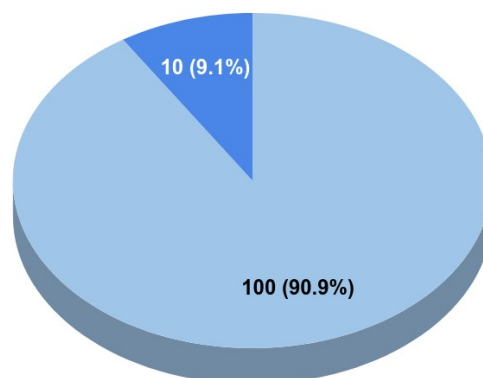


INFORME DE SOLICITUDES, DENUNCIAS Y TIEMPO DE RESPUESTA del 1 de julio al 20 de diciembre de 2018  
Total de contactos presentados: 110

Clasificación de contactos por medio de recepción:

**MEDIO DE CONTACTO**

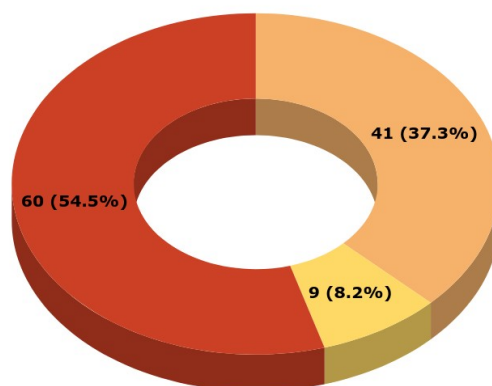
● CORREO ELECTRÓNICO ● VERBAL



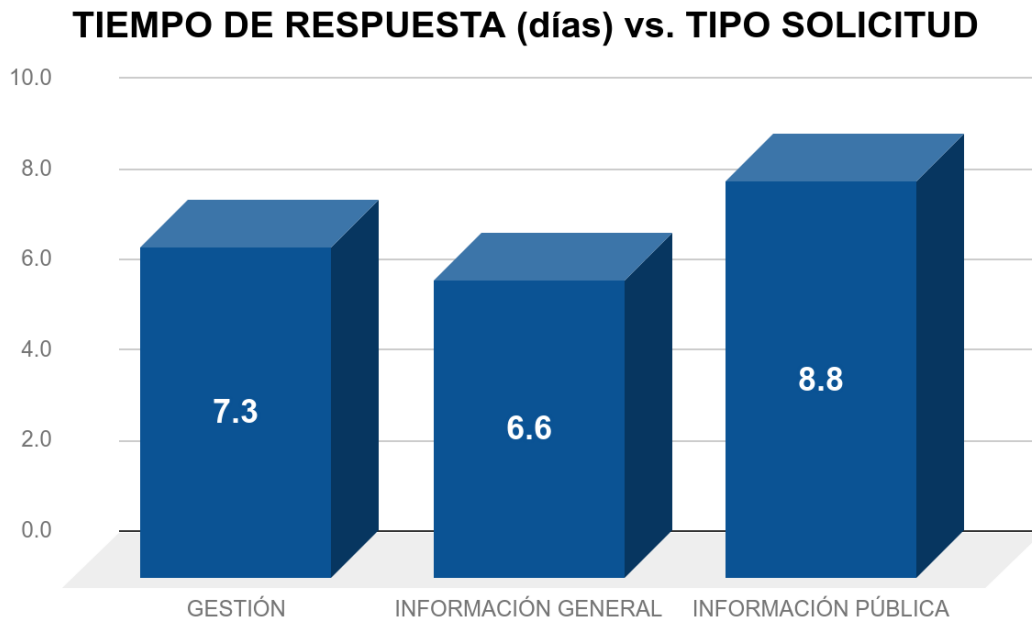
Clasificación por tipo de solicitud:

**TIPO SOLICITUD**

● INFORMACIÓN PÚBLICA ● GESTIÓN ● INFORMACIÓN GENERAL



Tiempo promedio de respuesta por tipo de solicitud



Total de solicitudes trasladadas: 13

Porcentaje de solicitudes trasladadas: 12.73%

Número de las solicitudes en las que se negó el acceso a la información: 0

