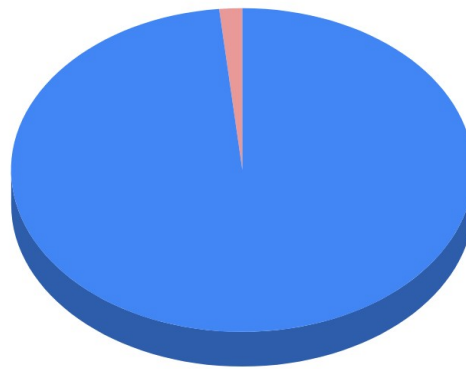


INFORME DE SOLICITUDES, DENUNCIAS Y TIEMPO DE RESPUESTA
del 15 de enero al 30 de junio de 2019
Total de contactos presentados:

Clasificación de contactos por medio de recepción:

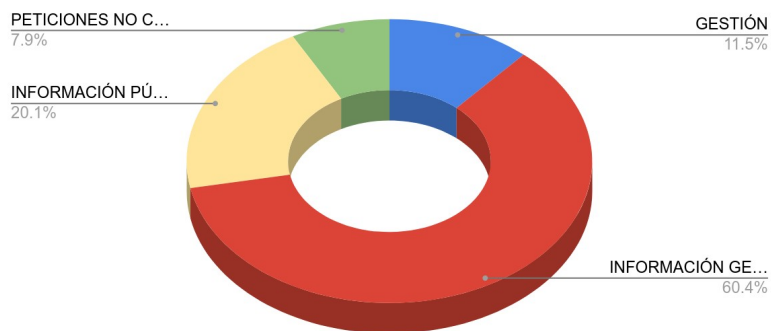
MEDIO DE CONTACTO

- CORREO ELECTRÓNICO
- FÍSICO



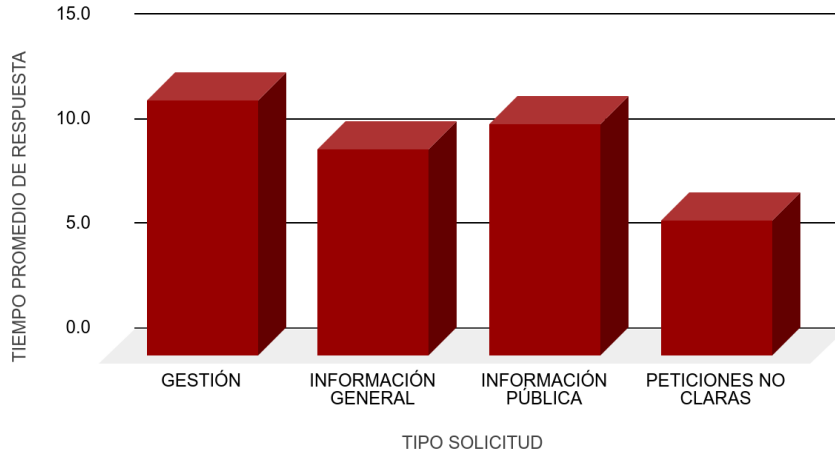
Clasificación por tipo de solicitud:

MAX of TIEMPO DE RESPUESTA (días)



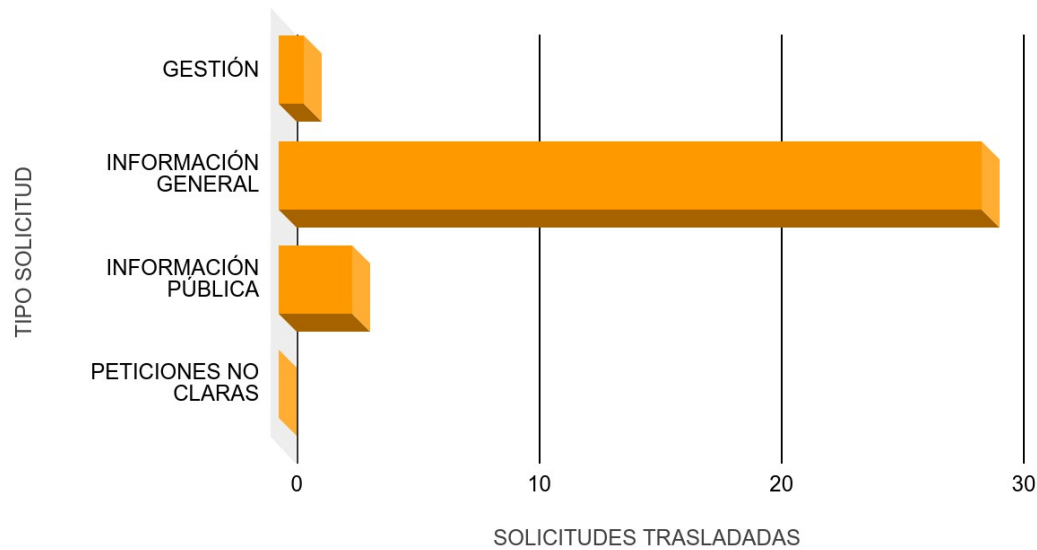
Tiempo promedio de respuesta por tipo de solicitud

TIEMPO PROMEDIO DE RESPUESTA vs. TIPO SOLICITUD



Total de solicitudes trasladadas: 33

SOLICITUDES TRASLADADAS vs. TIPO SOLICITUD



Porcentaje de solicitudes trasladadas: 10.57%

eso a la información: 0

