

INFORME DE SOLICITUDES, DENUNCIAS Y TIEMPO DE RESPUESTA

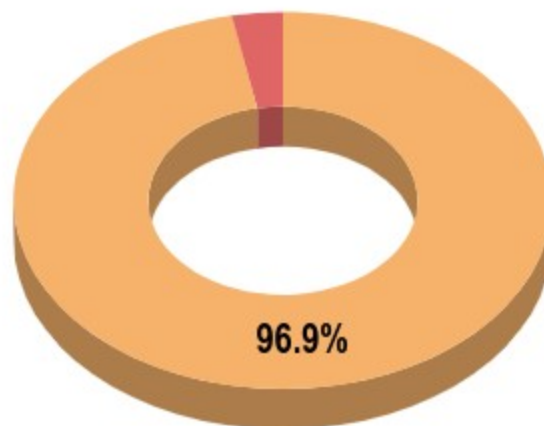
del 9 de enero al 30 de junio de 2018

Total de contactos presentados: 264

Clasificación de contactos por medio de recepción:

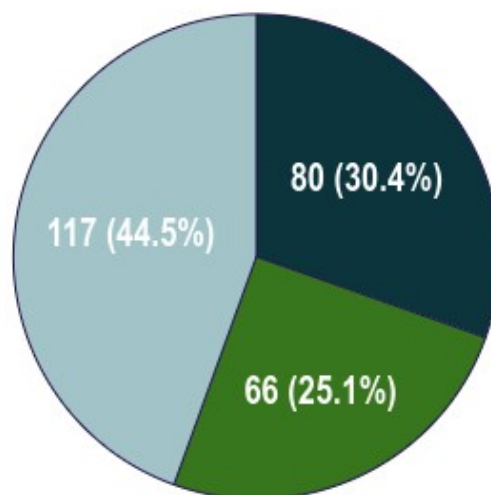
MEDIO DE CONTACTO

● CORREO ELECTRÓNICO ● FÍSICO



Clasificación por tipo de solicitud:

TIPO SOLICITUD

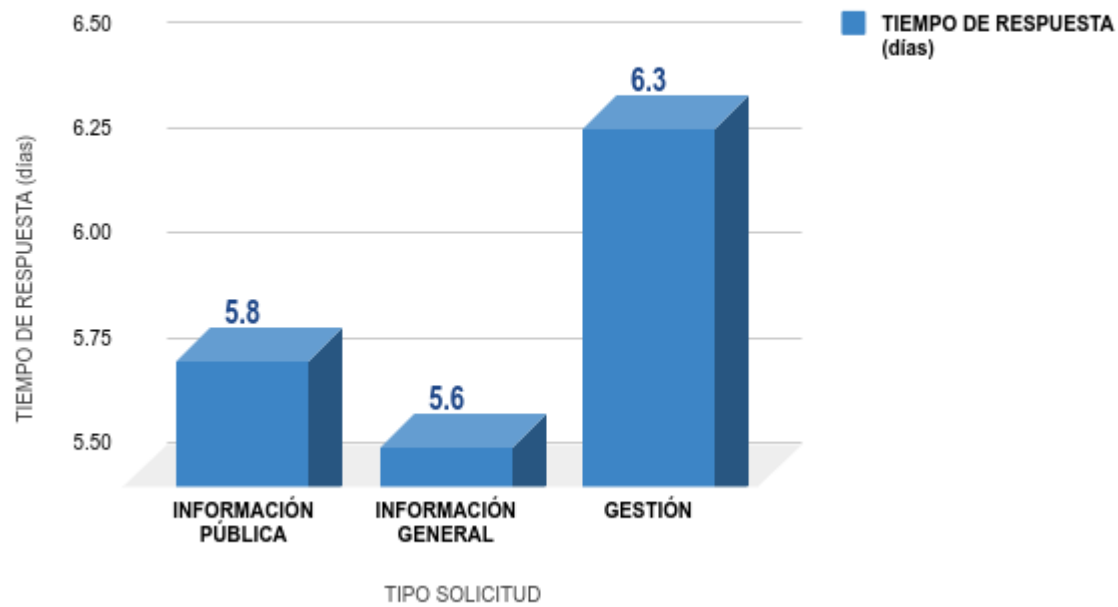


● INFORMACIÓN PÚBLICA ● GESTIÓN ● INFORMACIÓN GENERAL



Tiempo promedio de respuesta por tipo de solicitud

TIEMPO DE RESPUESTA (días) vs. TIPO SOLICITUD



Total de solicitudes trasladadas: 37

Porcentaje de solicitudes trasladadas: 14.01%

Número de las solicitudes en las que se negó el acceso a la información: 0

