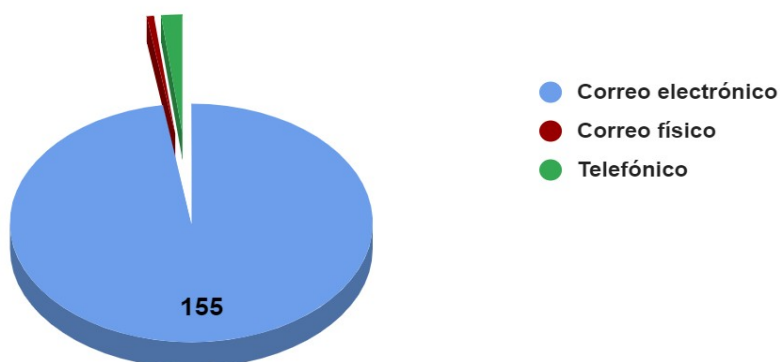
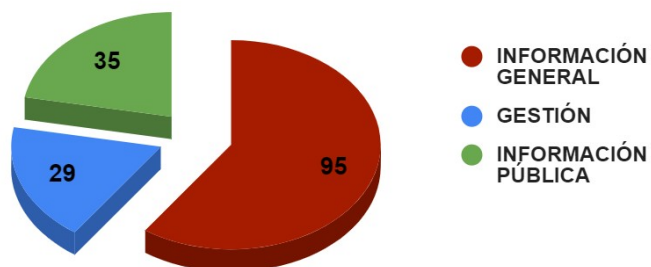


## INFORME SOLICITUDES, DENUNCIAS Y TIEMPO DE RESPUESTA Segundo semestre (1 de julio a 31 de diciembre de 2020)

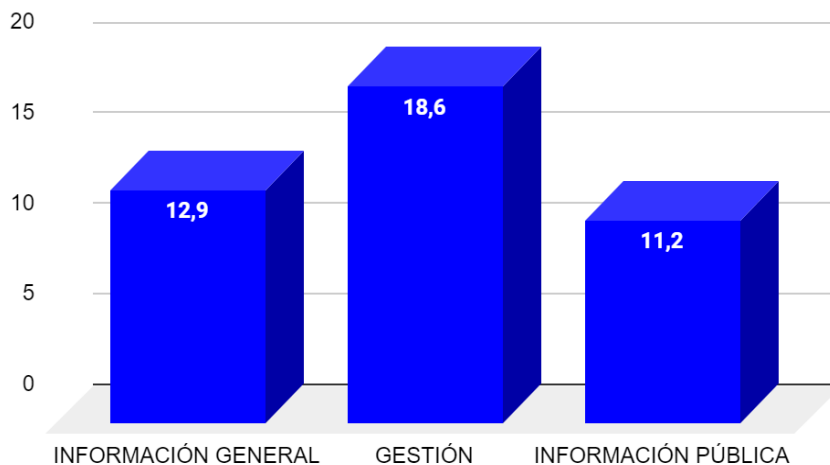
### Clasificación de contactos por medio de recepción



### Clasificación por tipo de solicitud



### Tiempo promedio de respuesta por tipo de solicitud



### Solicitudes trasladadas vs. tipo de solicitud

#### Total solicitudes trasladadas vs. tipo de solicitud



Total, de solicitudes trasladadas: 5

Porcentaje de solicitudes trasladadas: 3,14%

Número de las solicitudes en las que se negó el acceso a la información: 0